Listen, learn and match.

Kliknij w obrazki, posłuchaj wymowy i powtórz słowa.
Następnie sprawdź, czy je pamiętasz –
wypowiedz nazwę obrazka, kliknij w niego i sprawdź.

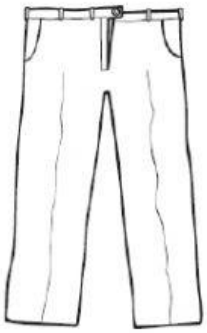



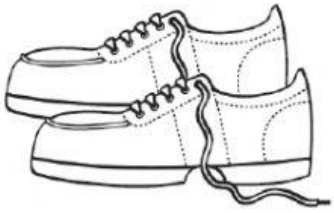

Przenieś wyrazy w odpowiednie miejsce pod obrazkami.

T-shirt	dress	skirt
trousers	shoes	shirt

LIVEWORKSHEETS

Listen and read.

Otwórz podręcznik na stronie 70.
Posłuchaj historyjki, a potem ją samodzielnie przeczytaj.

Połącz początki i końcówki zdań.
Następnie przeczytaj głośno utworzone zdania.

Emma is	picking flowers.
Mona is	wearing a new T-shirt.
The girls are	playing football.
The boys are	wearing new trousers.

LIVEWORKSHEETS

Remember!

Posłuchaj kolorowych zdań. Mówią one o tym, co mają na sobie różne osoby.

I'm wearing a blue dress.
Ja mam na sobie niebieską sukienkę.

You're wearing a nice skirt.
Ty masz na sobie ładną spódnicę.

He's wearing a yellow T-shirt.
On ma na sobie żółtą koszulkę.

She's wearing green trousers.
Ona ma na sobie zielone spodnie.

We're wearing new trousers.
My mamy na sobie nowe spodnie.

You're wearing new shoes.
Wy macie na sobie nowe buty.

They're wearing pink T-shirts.
Oni/One mają na sobie różowe koszulki.

LIVEWORKSHEETS

Look, listen, match and write.

Posłuchaj nagrania i połącz osoby na rysunku z ich imionami.
Powiedz pełnymi zdaniami, co mają na sobie poszczególne osoby.

Nick Bill May Kim

LIVEWORKSHEETS

Look and write.

Popatrz na rysunek i uzupełnij zdania, wpisując:
He's wearing lub She's wearing.

a green skirt.

blue shoes.

a grey T-shirt.

black shoes.

a blue T-shirt.

blue trousers.

LIVEWORKSHEETS