

LKPD

Bahasa Indonesia

Tema: Lihat Sekitar

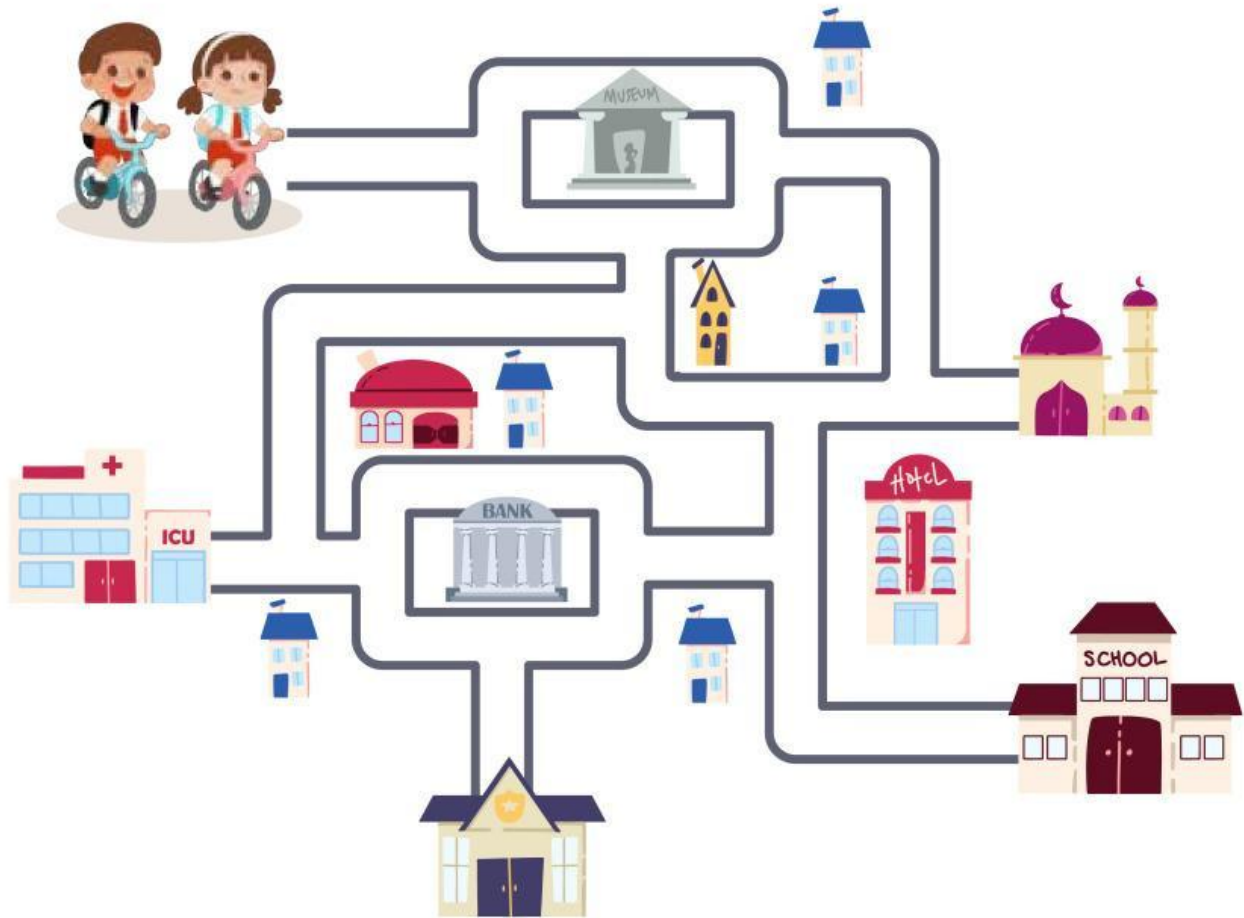
Nama: _____ Kelas: _____



Lingkungan Sekitar

Perhatikan gambar berikut, lalu jawablah pertanyaan di bawah ini.

- Gambar jalur yang akan dilalui oleh siswa menuju sekolah.




- Tempat dan bangunan apa saja yang dilalui siswa tersebut dalam perjalanannya menuju sekolah?

Jawab: _____

Rambu Lalu Lintas

Hubungkan rambu lalu lintas berikut dengan artinya.



• Putaran

• Lampu Lalu Lintas

• Larangan Parkir

• Jalur Sepeda








• Hati-hati, anak sekolah

• Penyeberangan Pejalan Kaki

• Dilarang Masuk

Kendaraan Jauh dan Dekat

Perhatikan gambar berikut, dan lengkapi tabel di bawah ini.

No.	Gambar	Nama Kendaraan	Jenis Kendaraan	Fungsi
1.				
2.				
3.				
4.				
5.				
6.				
7.				

Keselamatan dan Ketertiban

Jawablah pertanyaan di bawah ini.



- Bagaimana langkah-langkah saat menyebrang jalan yang benar dan aman?

Jawab:

1

2

3

4

5
