
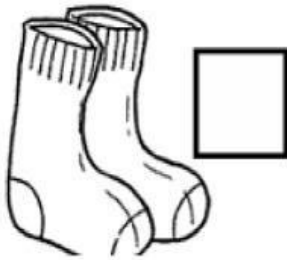



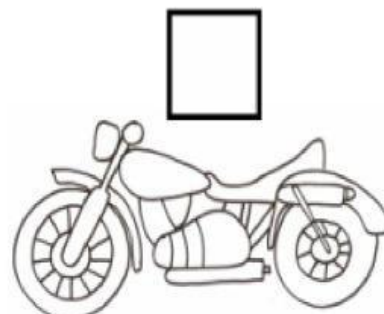


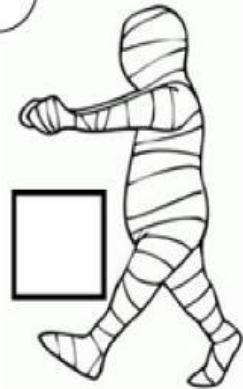



ESCRIBIMOS ORACIONES CON M.

1. Lee y escribe el número de cada imagen.



1. Mi momia.
2. Mi mula.
3. Mi mapa.
4. Mi muleta.
5. Mi mesa.
6. Mi miau.
7. Mis medias.
8. Mi maleta.
9. Mi mano.
10. Mi mono.
11. Mi moto.
12. Mi muela.





2. Completa las oraciones con las palabras del recuadro.

Mi mamá _____ ama.

Memo _____ a mi mamá.

_____ a mi mamá.

Mi _____ me mima.

Mami ama _____ Memo.



3. Ordena las palabras y forma oraciones.

mi

mami

a

Amo

Mami

mima

me

mamá

Mi


ama



me





ESCRIBIMOS ORACIONES CON M.



4. Escribe oraciones reemplazando las imágenes por palabras.

a) Amo a mi  .

b)  mima a  .

c)  me ama.

d)  ama a  .

e)  a mi  .

5. Lee la oración y une con la imagen correcta.

Mi mamá me mima.



Mi mamá mima a Miao.



Mi mamá ama a Memo.



Mi mamá ama a Ema.

