

Nombre:

Fecha:


Expresión escrita: El correo electrónico

Castellano

- **Aquí tienes una plantilla para escribir tu correo electrónico. Rellena todos los espacios con la información correspondiente, escribe unas 10 líneas. Piensa a quién se lo vas a escribir y sobre qué quieres hablar. Aquí tienes algunas ideas:**
 - Puedes escribir a un familiar que hace mucho tiempo que no ves para explicarle qué tal te está yendo el curso o cómo han ido las vacaciones (te lo puedes inventar)
 - Puedes hacer como si quisieras conseguir un trabajo en la empresa que tanto te gusta, así que les haces llegar tu currículum y les explicas quién eres y por qué deberían contratarte.
 - Trabajas en una empresa que vende algún producto y estás intentando mostrarlo a diferentes personas para que lo compren.










Aquí tienes un ejemplo para que veas la estructura (es como la de la carta):

De Rosana from Aprende Hablando <rosana@aprendehablando.com> ▼

Para academia@gmail.com x CC CCO 

Asunto Profesor de dibujo

[Adjuntos](#) [Firmas](#) [Opciones](#)

  **B** *I*     Formatos ▼ Arial ▼ 11pt ▼    

Estimado director:

Le escribo porque he visto su anuncio en el que solicitan un profesor de dibujo.

Soy Rosana y llevo trabajando como profesora de dibujo durante más de 5 años tanto con adultos como con niños.

Le envío adjunto mi CV donde puede ver mis estudios realizados y experiencia profesional con más detalle.

Me gustaría tener la oportunidad de tener pronto con usted una entrevista en la que podamos conocernos y en la que podamos comentar las condiciones de una posible colaboración.

Quedo a su disposición para cualquier aclaración,

Un cordial saludo,

Rosana

Missatge nou



Per a |

Cc Cco

Assumptes



Sans Serif



B

I

U

A



Envia

