Part 3

صفحة 205+204

NEW VOCABULARY			
He doesn't … She doesn't …	bread	cheese	clothes

LISTEN AND SPEAK

1 Listen, repeat and match.

האזינו לצירופי המילים וחזרו והצביעו עליהם. לאחר מכן, התאימו את צירופי המילים לפירושים שלהם.
إستمعوا إلى تراكيب الكلمات فردّدوها وأشيروا إليها، ثمّ لائموا تراكيب الكلمات لمعانيها.

1 He doesn't like bread.

2 He doesn't want cheese.

3 She doesn't have warm clothes.

a הוא לא רוצה גבינה. / هو لا يريد الجبنة.

b אין לה בגדים חמים. / ليست لها ثياب دافئة.

c הוא לא אוהב לחם. / هو لا يحبّ خبزًا.

th (review), page 276

2 Listen and tick.

האזינו לשיחה וסמנו ב- ✓ את הדברים שאמא לא אוהבת.
إستمعوا إلى الحوار فضعوا ✓ للأشياء التي لا تحبّها الأمّ.

Mom doesn't like:

1 ☐ tomato soup

2 ☐ potato soup

3 ☐ avocados

4 ☐ cheese

5 ☐ chocolate

6 ☐ tomatoes

7 ☐ cheese cake

8 ☐ chocolate cake

3 Tick, talk and highlight.

סמנו ב- ✓ את הפריטים שלדעתכם זיפ לא אוהב לאכול. לאחר מכן, ספרו לחברכם אילו פריטים סימנתם. הדגישו במרקר את הפריטים שגם אתם וגם חברכם סימנתם.
ضعوا ✓ للأشياء التي لا يحبّ زيب تناولها، ثمّ احكوا لزملائكم إلى أي أشياء أشرتم. أبرزوا بقلم تأشير (ماركر) الأشياء التي أشرتم إليها أنتم وزميلكم أيضًا.

Zip **doesn't** like:

1. bread ☐
2. cheese ☐
3. clothes ☐
4. cars ☐
5. fruit ☐
6. chocolate ☐
7. bikes ☐
8. tables ☐

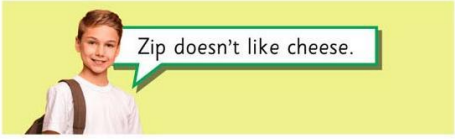

4 Circle the picture.

קראו כל שיחה והקיפו את התמונה המתאימה.
إقرأوا كلّ حوار فضعوا دائرة حول الصورة المناسبة.

1. Tal: Let's make sandwiches.
   Hila: No. Liz doesn't like bread.
   Tal: Okay. Let's make a salad.



2. Ben: Dad wants to make pizza. He doesn't have cheese.
   Mom: He can make chips.
   Ben: Good idea.

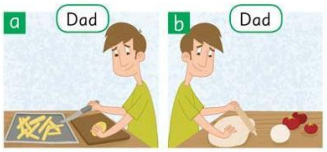

3. Ari: Can Jon play in the snow?
   Dad: No. He doesn't have warm clothes.

LIVEWORKSHEETS