

Brownies de Chocolate



Nombre: _____ Fecha: _____



1. Completa los huecos

Ingredientes (para 4 personas):

- 175 g de _____ negro.
- _____ g de mantequilla sin sal.
- 4 _____ grandes.
- 50 g de _____ glass.
- Una pizca de _____.

30

Huevos

Chocolate

Sal

Azúcar



2. Ordena los pasos de elaboración

Elaboración:



- **Enfriar:** Deja reposar en la nevera al menos 4 horas.
- **Unir:** Incorpora las claras al chocolate con movimientos suaves para que no se pierda el aire.
- **Mezclar:** Añade las yemas al chocolate fundido (que no esté muy caliente) y remueve.
- **Montar:** Bate las claras a punto de nieve con la pizca de sal hasta que estén muy firmes. Añade el azúcar poco a poco.
- **Separar:** Separa las yemas de las claras de los huevos.
- **Fundir:** Trocea el chocolate y derrítelo junto con la mantequilla al baño maría o en el microondas.

1

2

3

4

5

6

1. Fundir



2. Separar



3. Mezclar



4. Montar



5. Unir



6. Enfriar





3. Clasifica las siguientes palabras

Verbos	Sustantivos	Adjetivos

Fundir

Chocolate

Derretido

Huevos

Separar

Salado

Dulce









Harina

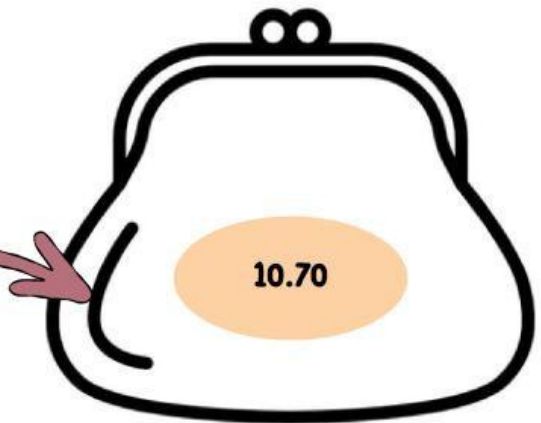
Mezclar



4. Selecciona las casillas que contienen la cantidad de 10.70 euros



 1.50	 1.50	 1.50	 2.50
 1.20	 0.75	 1.75	



1

2

3

