

## Tarea: El viaje de un mensaje por Internet

Nombre: \_\_\_\_\_

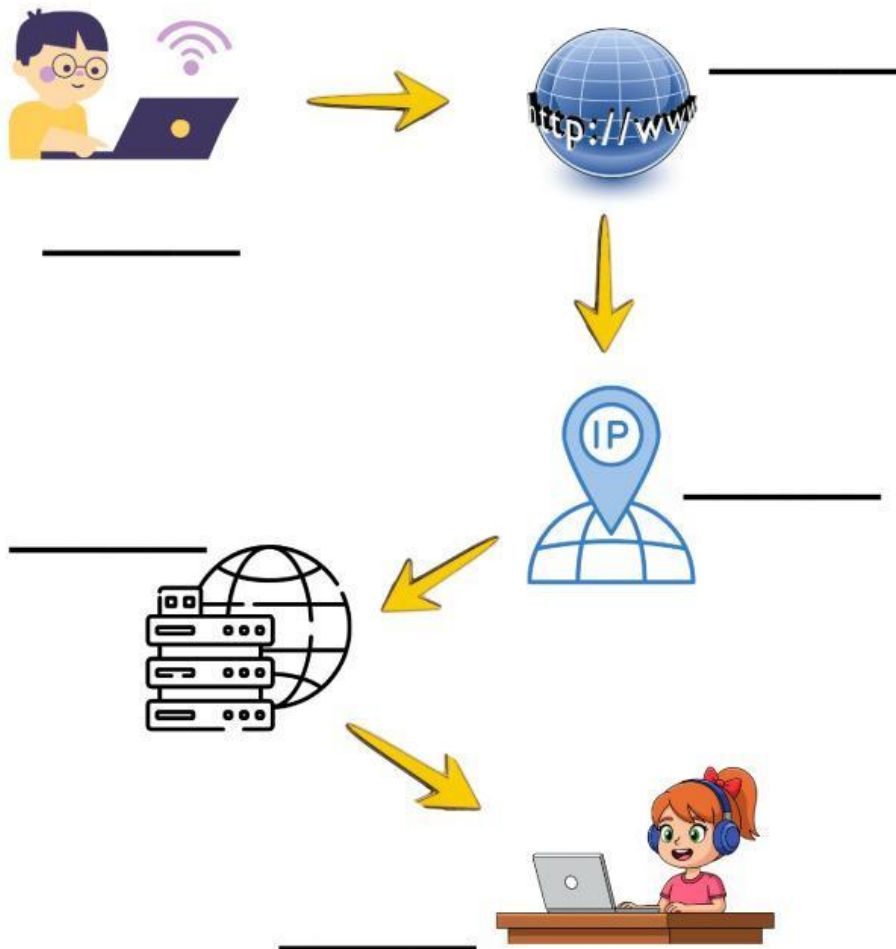
Fecha: \_\_\_\_\_

### Instrucciones

Observa cuidadosamente el **diagrama digital proporcionado por tu maestra**. Luego, completa todas las partes de esta tarea **escribiendo en los espacios asignados**. Usa tus propias palabras y oraciones completas.

### PARTE I – Rotulación del diagrama (10 puntos)


Escribe el nombre correcto de cada parte señalada. Asegúrate de que los rótulos estén colocados en el **orden correcto del proceso**.




**PARTE II – Explicación del proceso (10 puntos)**

Responde en oraciones completas:

**1. ¿Qué proceso o concepto representa este diagrama?**



**2. Explica paso a paso cómo ocurre el proceso mostrado en el diagrama.**



**PARTE III – Justificación y análisis (5 puntos)**

**3. ¿Por qué es importante que este proceso ocurra en ese orden y no en otro?**