

LEMBAR KERJA PESERTA DIDIK

Mata pelajaran: Ilmu Pengetahuan Alam

Topik : Bagian Tubuh Tumbuhan dan Fungsinya

Bentuk Kerja : Kelompok

A. Identitas Kelompok

• Nama Kelompok :

• Anggota Kelompok :

a.

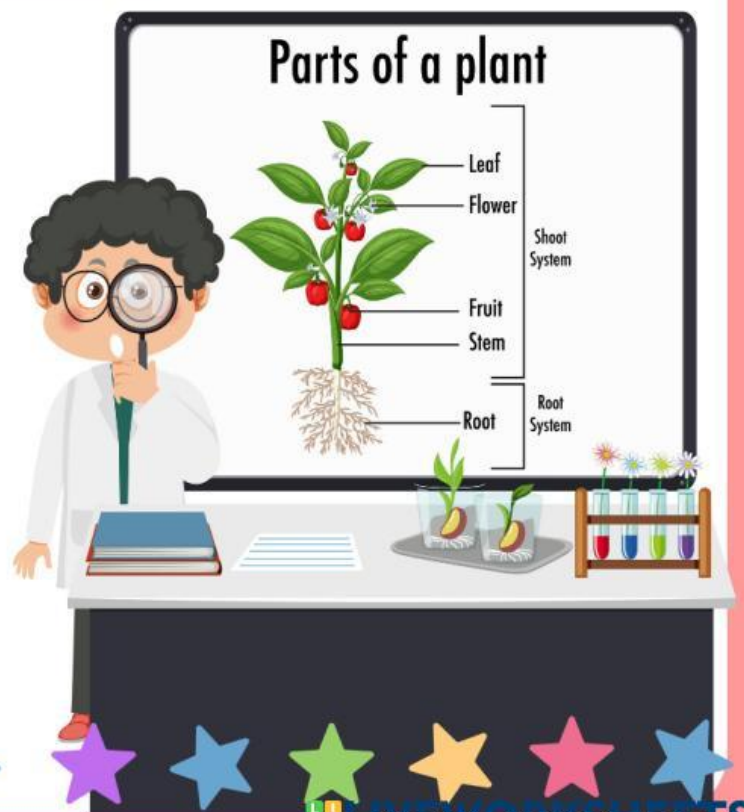
b.

c.

d.

• Kelas :

• Hari/Tanggal :



B. Tujuan Pembelajaran

- 1. Melalui kegiatan pengamatan gambar dan diskusi, peserta didik dapat mengidentifikasi bagian-bagian tubuh tumbuhan (akar, batang, daun, bunga, buah dan biji) dengan tepat.*
- 2. Setelah mengikuti pembelajaran, peserta didik dapat menjelaskan fungsi bagian-bagian tubuh tumbuhan secara lisan dengan benar.*
- 3. Dengan menggunakan lembar kerja, peserta didik dapat mengelompokkan bagian tubuh tumbuhan berdasarkan fungsinya secara tepat.*

C. Petunjuk Pengerjaan

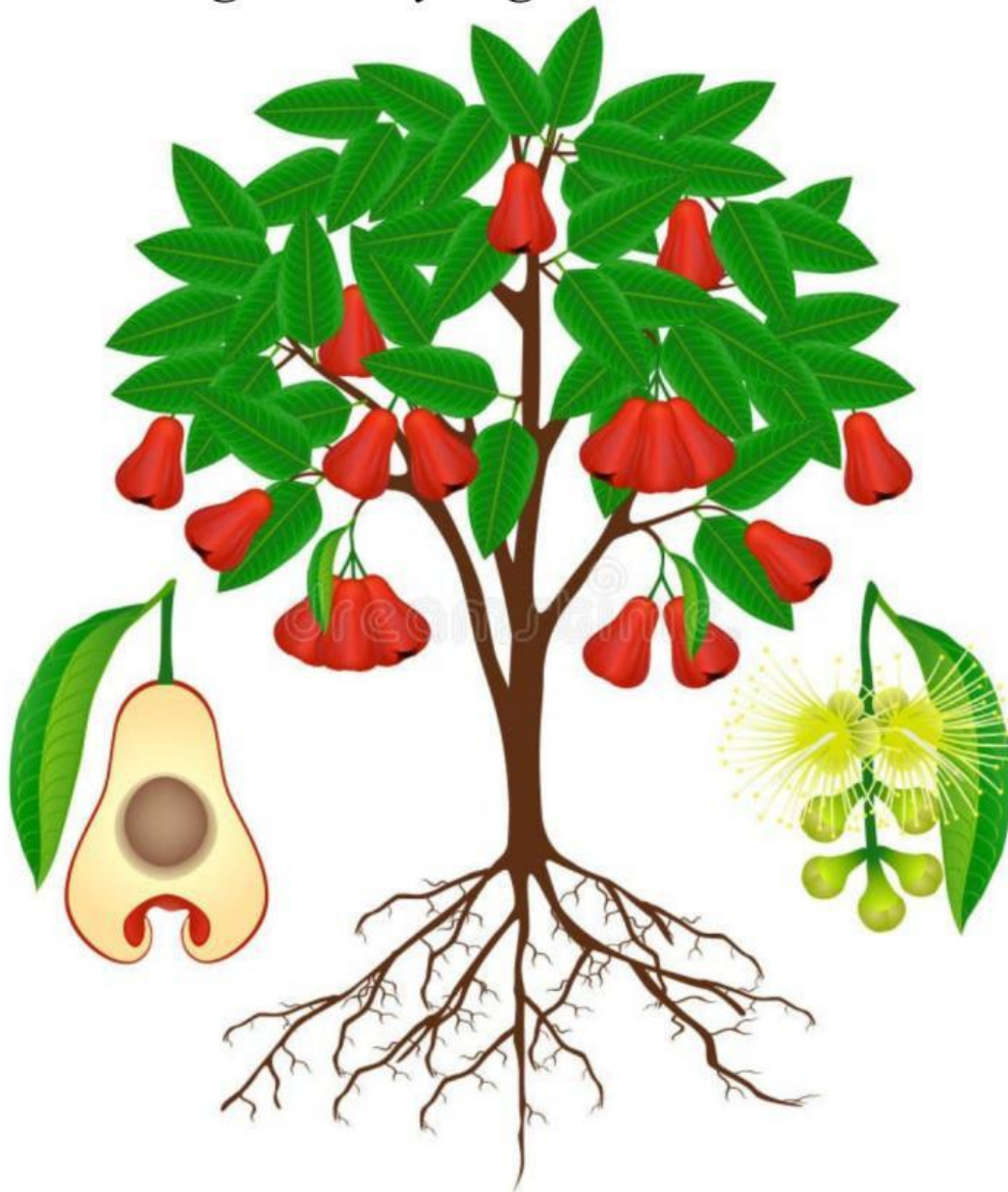
- 1. Kerjakan LKPD ini secara berkelompok.*
- 2. Bacalah setiap perintah dengan seksama.*
- 3. Diskusikan jawaban bersama anggota kelompok.*
- 4. Tuliskan jawaban dengan rapi dan jelas.*
- 5. Presentasikan hasil diskusi kelompok di depan kelas.*



D. KEGIATAN KELOMPOK

Kegiatan 1: Mengamati

Perhatikan gambar yang ada dibawah ini!!



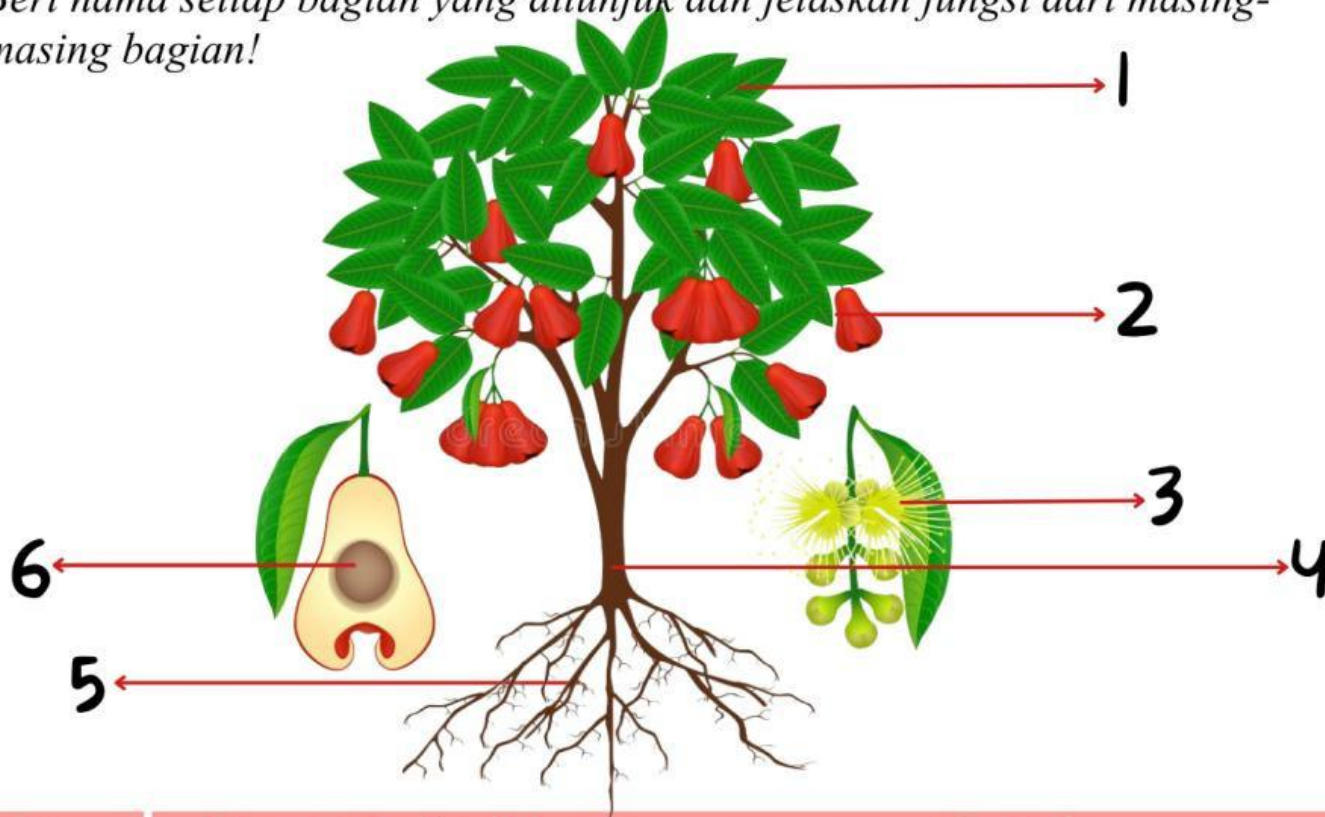
Jawablah pertanyaan berikut

1. Apa saja bagian tubuh tumbuhan yang kamu ketahui?

Kegiatan 2: Mengidentifikasi dan menjelaskan Bagian tubuh tumbuhan dan fungsinya

Cobalah untuk mengamati gambar bunga berikut ini.

Beri nama setiap bagian yang ditunjuk dan jelaskan fungsi dari masing-masing bagian!



No.	Nama Bagian Bunga	Fungsi
1.		
2.		
3.		
4.		
5.		
6.		

Kegiatan 3: diskusi

Jawablah pertanyaan berikut berdasarkan hasil diskusi kelompok!

1. Mengapa akar sangat penting bagi tumbuhan?

2. Apa yang terjadi jika tumbuhan tidak memiliki daun?

3. Bagian tumbuhan manakah yang berfungsi sebagai alat perkembangbiakan? Jelaskan!

E. KESIMPULAN

Tuliskan kesimpulan hasil diskusi kelompok tentang bagian tubuh tumbuhan dan fungsinya!

