LKPD

LEMBAR KERJA PESERTA DIDIK

BAHASA INDONESIA

PERTEMUAN KEDUA

KELOMPOK 6: RAHMAWATI IDRIS (019)

Dosen Pengampu: Sopi Paris S.pd, M.pd

Nama :

Kelas :

UNTUK SD KELAS 2

LIVEWORKSHEETS

Nama: Kelas:

PERASAANKU

Tulislah hal-hal yang dapat membuat kalian merasakan
Berbagai perasaan di bawah!

Aku merasa senang ketika _____

Aku merasa Sedih ketika _____

Aku merasa Kaget ketika _____

Aku merasa malu ketika _____

Aku merasa Takut ketika _____

Aku merasa Marah ketika _____

LIVEWORKSHEETS

Nama: Kelas:

MENCOCOKKAN PERASAAN

Pasangkanlah Gambar Ekspresi Dengan Nama Perasaan Yang Terjadi

- Terkejut
- Sedih
- Bahagia
- Kecewa
- Bingung

LIVEWORKSHEETS

Nama: Kelas:

MENGENAL PERASAAN

Berikanlah Tanda Centang Pada Nama Perasaan Yang Sesuai Pada Gambar

- ☐ Takut
- ☐ Marah

- ☐ Bahagia
- ☐ Sedih

- ☐ Marah
- ☐ Sedih

- ☐ Terkejut
- ☐ Bingung

- ☐ Takut
- ☐ Bingung

- ☐ Sedih
- ☐ Marah

LIVEWORKSHEETS

Nama: Kelas:

MENEBAK PERASAAN

Tulislah Nama Perasaan Untuk Setiap Ekspresi Pada Emoji Berikut!

LIVEWORKSHEETS

Nama: Kelas:

PERASAANKU

Berilah tanda centang pada hobi yang kalian sukai!

Bagaimana perasaanmu hari ini?

☐ Sedih

☐ Marah

☐ Bosan

☐ Takut

☐ Senang

☐ Tenang

Mengapa kamu merasakan perasaan tersebut?

Seberapa besar emosi tersebut kamu rasakan?

Apa yang dapat dilakukan untuk meredakan emosi negatif?

☐ Mengatur nafas

☐ Jalan-jalan

☐ Minum air

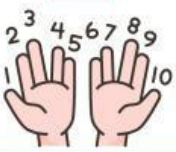

☐ Berhitung 1–10

☐ Menggambar

☐ Memeluk boneka

LIVEWORKSHEETS

Nama: Kelas:

MEMASANGKAN EKSPRESI

Pasangkanlah ekspresi yang sesuai dengan yang ditunjukkan karakter dalam cerita!

HARI BAHAGIA LANI

Pagi ini Lani datang ke sekolah tepat waktu,
Ia mengerjakan tugas dengan rapi,
Guru memuji hasil kerja Lani,
Lani merasa senang.

Bagaimanakah ekspresi Lani saat ini?

LIVEWORKSHEETS

Nama: Kelas:

MENCARi KATA

Tandailah kata perasaan yang kalian temukan pada tabel di bawah!

A	S	K	A	K	B	H
A	S	E	N	A	O	G
E	E	R	A	G	S	M
T	N	K	U	E	A	A
T	A	K	U	T	N	R
K	N	I	E	T	I	A
K	G	S	E	D	I	H

MARAH

SEDIH

KAGET

TAKUT

SENANG

BOSAN

LIVEWORKSHEETS

Nama: Kelas:

MENYUSUN KATA

susunlah kata di bawah ini menjadi kata yang sesuai dengan nama benda di samping nya!

P U S A

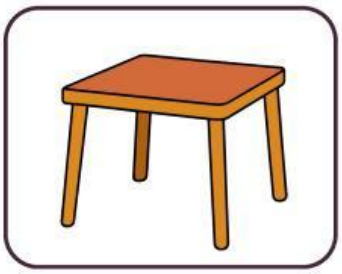

M J A E

A B U T



O T P I

LIVEWORKSHEETS

Nama: Kelas:

BELAJAR SUKU KATA

Lengakapi lah suku kata di bawah ini dengan suku kata yang benar!

Bu__ ku da

Ti___ mah wa

Ma___ ji kan

Ru___ mah dur

Bo__ la Ja

Me__ Jar ci

LIVEWORKSHEETS

Nama: Kelas:

MENYUSUN KATA

Susunlah kata berikut menjadi kalimat yang benar!

bersama Ana belajar Andi

_____

Andy berenang suka

_____

Edo bersama Rani bermain

_____

juara lari lomba Wisnu

_____

LIVEWORKSHEETS

Nama: Kelas:

HOBi FAVORiT KU

Berilah tanda centang pada hobi yang kalian sukai, dan tuliskan mengapa!

☐ Menyanyi

☐ Main Bola

☐ Menggambar

☐ Memasak

☐ Membaca

☐ Memancing

Mengapa kamu menyukai hobi tersebut?

.....

.....

.....

LIVEWORKSHEETS

Nama: Kelas:

SOAL CERiTA

Pohon apel

Ada pohon apel di taman,
Aku lihat ada lima apel di pohon,
Aku ambil apel di pohon,
Lalu ku makan apel itu,
Rasa apel nya manis sekali,
Aku suka buah apel.

Jawablah soal di bawah sesuai dengan cerita di atas!

1. Ada pohon apa?

_____

2. Berapa jumlah apel di pohon?

_____

3. Apa rasa apelnya?

_____

4. Dimana ada pohon apel?

_____

LIVEWORKSHEETS

Nama: Kelas:

SiKAP BAiK

susunlah kata di bawah ini menjadi kata yang sesuai dengan nama benda di samping nya!

1 **Perhatikan gambar berikut!**

Sikap pada gambar tersebut adalah ...

A. Acuh
B. Tolong-menolong
C. Sombong

2 **Perhatikan gambar berikut!**

Sikap pada gambar tersebut adalah ...

A. Tanggung jawab
B. Manja
C. Malas

3 **Perhatikan gambar berikut!**

Sikap pada gambar tersebut adalah ...

A. Bertengkar
B. Egois
C. Rukun

4 **Perhatikan gambar berikut!**

Sikap pada gambar tersebut adalah ...

A. Memperhatikan
B. Mengobrol
C. Tidur

LIVEWORKSHEETS

TERIMAKASIH DAN SELAMAT MENGERJAKAN

E-LKPD INI DIBUAT UNTUK ANAK KELAS II SD, BERISI AKTIVITAS EDUKASI YANG SERU DAN MENYENANGKAN BAGI ANAK ANAK

LIVEWORKSHEETS