LKPD
PEMBELAJARAN
KELAS 5 SD

Dosen pengampu: sopi paris S.pd M.pd
Pertemuan ke 4
kelompok 8:
uswatun Nabila (064)

LIVEWORKSHEETS

Aku Ingin Jadi Apa Saat Besar Nanti?

Nama :
Kelas :

Hari :
Tanggal :

Bagian 1: Pilih Cita-Citamu

Beri Centang 1 atau 2 gambar yang kamu suka!

☐ Dokter

☐ Guru

☐ Pemadam Kebakaran

☐ Koki

☐ Polisi

☐ Petani

☐ Pelukis

☐ Astronot

Bagian 2: Gambar Dirimu

Gambar dirimu sedang bekerja sesuai cita-cita yang kamu pilih.

LIVEWORKSHEETS

Nama:

Kelas:

Panca Indera manusia

Isilah kotak-kotak di bawah ini.

Aku melihat dengan:

Aku mendengar dengan:

Aku mencium dengan:

Aku merasa dengan:

Aku meraba dengan:

LIVEWORKSHEETS

MENULIS KATA KERJA AKTIVITAS SEHARI HARI

Lengkapi kalimat dengan kata kerja yang sesuai.

Ibu sedang _____ pakaian yang sudah kering.

Adik _____ buku cerita sebelum tidur.

Kakak _____ bunga di taman setiap pagi.

Ayah _____ rumput di halaman rumah.

Ibu dan adik _____ sayur di dapur.

LIVEWORKSHEETS

Nama: Kelas:

ENERGI TERBARUKAN

Jelaskan sumber energi terbarukan di bawah ini!



1.Energi Surya (Matahari)

2.Energi Angin





3.Energi Geotermal

LIVEWORKSHEETS

Nama :

Kelas :

DINAMIKA MASYARAKAT DAN LINGKUNGAN

Perhatikan gambar dibawah ini!

→

Pertanyaan

1. Apa fenomena yang terjadi pada lingkungan tersebut berdasarkan perubahannya?

_____

_____

2. Apa saja dampak yang dihasilkan? jelaskan alasanmu!

_____

_____

3. Tambahkan satu contoh nyata dari lingkungan sekitarmu yang menunjukkan dampak positif dan negatif!

_____

_____

LIVEWORKSHEETS

Nama :

Kelas :

MEMBANGUN HARMONI

Perhatikan kondisi di bawah ini:

Pertanyaan

1. Tandai (✓) mana contoh perilaku yang mencerminkan harmoni sosial!

2. Jelaskan singkat alasanmu!

_____

_____

_____

3. Beri satu contoh lain perilaku harmoni sosial di lingkungan sekolah dan masyarakat!

_____

_____

_____

_____

LIVEWORKSHEETS

Nama:

Kelas:

LABIRIN PEMADAM

Tunjukkan jalan yang benar agar Pemadam bisa sampai ke tempat kebakaran!

LIVEWORKSHEETS

Nama :	Paraf	Nilai
Kelas :		☆☆☆☆☆

ASYIKNYA MENCARI JALAN!

Instruksi Bantu lebah temukan jalan untuk menuju rumahnya!



LIVEWORKSHEETS

Nama :

Kelas :

LEMBAR KERJA NUMERASI KONTEKSTUAL

Soal 1 – Menghitung Benda di Rumah

Petunjuk: Hitung jumlah benda yang disebutkan di bawah ini di rumahmu, lalu tuliskan angkanya.

1. Berapa jumlah kursi di ruang tamu? _____
2. Berapa jumlah piring di rak dapur? _____
3. Berapa jumlah sepatu di rak sepatu? _____

Soal 2 – Menyusun Angka

Petunjuk: Susun angka-angka berikut dari yang terkecil ke yang terbesar.

Angka: 7, 2, 5, 9, 1

Jawaban: _____

Soal 3 – Penjumlahan Sederhana

Petunjuk: Baca cerita di bawah ini dan jawab pertanyaannya.

Cerita: Ibu membeli 3 apel dan 2 jeruk.

Pertanyaan: Berapa jumlah buah yang dibeli Ibu?

Jawaban: _____

Soal 4 – Mengenal Waktu

Petunjuk: Lingkari aktivitas yang biasanya kamu lakukan pada pagi hari.

a. Makan malam
b. Sarapan
c. Tidur malam
d. Berangkat ke sekolah

Soal 5 – Mengukur Panjang dengan Alat Sederhana

Petunjuk: Gunakan pensil untuk mengukur panjang benda di sekitarmu.

1. Panjang meja belajar: _____ pensil
2. Panjang buku cerita: _____ pensil

LIVEWORKSHEETS

Nama: _____ Absen No: _____

Kelas: _____ Penilaian: ☆☆☆☆☆

Membaca dan Memahami

Bacalah teks dengan cermat kemudian kerjakan pertanyaan dibawahnya!

Setiap orang perlu berolahraga agar tubuh menjadi sehat dan kuat. Namun, saat berolahraga, kita juga perlu berhati-hati. Kadang-kadang, seseorang bisa mengalami cedera otot. Cedera otot terjadi ketika otot tertarik terlalu kuat atau digunakan secara berlebihan. Misalnya, saat berlari terlalu cepat tanpa pemanasan, otot kaki bisa terasa sakit. Cedera otot biasanya membuat bagian tubuh terasa nyeri dan sulit digerakkan. Agar terhindar dari cedera otot, kita harus melakukan pemanasan sebelum berolahraga dan pendinginan setelahnya. Kita juga harus memilih olahraga yang sesuai dengan kemampuan tubuh.

Pertanyaan

1. Mengapa kita perlu berolahraga?

   ---

2. Apa yang dimaksud dengan cedera otot?

   ---

3. Mengapa saat berolahraga bisa terkena cedera otot?

   ---

4. Bagaimana caranya agar terhindar dari cedera otot?

   ---

5. Bagaimana perasaanmu saat mengalami cedera otot?

LIVEWORKSHEETS

Soal Cerita
Bunyi di Sekitar Kita

Bacalah cerita di bawah ini dengan teliti, lalu jawablah pertanyaannya!

Nama: Kelas:

Cerita: Bunyi di Sekitar Rumah Rani

Pagi itu, Rani bangun dari tidurnya. Ia mendengar bunyi ayam berkokok dari halaman belakang. “Kukuruyuuuuk!” begitu suara ayamnya. Rani tahu hari sudah pagi.
Ketika ia membuka jendela, terdengar suara motor ayah yang sedang dipanaskan. “Brum... brum...” Ayah akan pergi bekerja.
Di dapur, Ibu sedang memasak. Rani mendengar bunyi air mendidih dan sendok beradu dengan panci. “Kring... kring...” bunyi sendok itu membuat Rani penasaran.
Tiba-tiba terdengar suara bel sepeda. Itu kakaknya, Bimo, pulang dari membeli roti. “Ting... ting...” bunyi belnya.
Rani senang sekali bisa mendengar berbagai bunyi di rumahnya. Semua bunyi itu berbeda, tetapi semuanya memberitahu Rani apa yang sedang terjadi.

Jawablah pertanyaan berikut!

1 . Bunyi apa yang pertama kali didengar Rani saat bangun tidur?

_____

2 . Siapa yang sedang memanaskan motor di pagi hari?

_____

3. Apa yang membuat bunyi “kriing... kriing...” di dapur?

_____

5. Dari mana asal bunyi “ting... ting...”?

_____

LIVEWORKSHEETS

Lembar Kerja

Sembilan Buah Roh

Nama:

Kelas/no:

Carilah sembilan buah Roh sesuai dengan Surat Galatia 5:22-23 pada tabel di bawah ini:

P	Y	F	A	T	H	E	R	T	U	R	Q	D	Q	K
E	O	K	E	B	A	I	K	A	N	Y	J	A	W	T
N	R	N	C	M	D	A	A	N	C	R	G	M	G	U
G	P	K	E	S	E	T	I	A	A	N	R	A	R	J
U	S	A	K	E	M	U	R	A	H	A	N	I	K	Q
A	H	U	R	H	I	S	T	E	R	N	N	S	E	Z
S	E	Z	K	A	Q	X	O	A	H	A	N	E	S	P
A	R	N	T	A	N	I	X	N	T	J	M	J	A	G
A	V	T	H	A	C	T	C	L	H	R	A	A	B	T
N	P	I	K	G	K	I	H	T	E	B	V	H	A	H
D	V	S	R	A	D	Z	T	G	R	R	E	T	R	D
I	D	A	U	G	H	T	K	A	O	H	T	E	A	S
R	V	K	A	S	I	H	C	G	R	R	E	R	N	C
I	G	K	P	L	J	T	D	W	E	R	O	A	A	N
K	E	L	E	M	A	H	L	E	M	B	U	T	A	N

1. Kasih
2. Sukacita
3. Damai Sejahtera
4. Kesabaran
5. Kemurahan
6. Kebaikan
7. Kesetiaan
8. Kelemahlembutan
9. Penguasaan Diri

LIVEWORKSHEETS

Nama : Kelas :

Lembar Refleksi Akhir Tahun

Kekuatan

- Apa kelebihanmu?
- Apa mata pelajaran yang kamu sukai?

Kelemahan

- Apa kelemahanmu?
- Apa mata pelajaran yang tidak kamu sukai?

Perbaikan

- Apa yang akan kamu perbaiki?
- Bagaimana strategi belajar yang efektif bagimu?

LIVEWORKSHEETS

Refleksi Belajar Hari ini

Nama: Kelas:

Guru: Tanggal:

Lingkari salah satu emoji yang paling menggambarkan perasaanmu.

Hal yang Saya Pelajari Hari ini:

Hal yang masih Membingungkan:

Komentar untuk Guru:

Setiap langkah kecil adalah bagian dari perjalanan besar.
Terima kasih sudah berusaha hari ini!

LIVEWORKSHEETS