

# LKPD

## BAHASA INDONESIA

materi siswa kelas II  
PERTEMUAN KEDUA

Dosen pengampu: Sopi Paris S.Pd., M.Pd

Kelompok 2:  
MIFTAHUL JANNA (033)



Nama:

kelas:

# MELENGKAPI HURUF KAPITAL

*tulislah huruf kapital agar berurutan!*



A



C



J



H



F



M



O



V



T



R



Y





# MENYUSUN KATA

ayo susun huruf berikut ini menjadi kata yang benar!



b l a j r a e

|  |  |  |  |  |  |  |
|--|--|--|--|--|--|--|
|  |  |  |  |  |  |  |
|--|--|--|--|--|--|--|



b a u g n

|  |  |  |  |  |
|--|--|--|--|--|
|  |  |  |  |  |
|--|--|--|--|--|

s p a m a h

|  |  |  |  |  |  |
|--|--|--|--|--|--|
|  |  |  |  |  |  |
|--|--|--|--|--|--|



c i c u

|  |  |  |  |
|--|--|--|--|
|  |  |  |  |
|--|--|--|--|

t n a g n a

|  |  |  |  |  |  |
|--|--|--|--|--|--|
|  |  |  |  |  |  |
|--|--|--|--|--|--|



m n p y a e u

|  |  |  |  |  |  |  |
|--|--|--|--|--|--|--|
|  |  |  |  |  |  |  |
|--|--|--|--|--|--|--|

# TEBAK PERASAAN

cocokkan gambar sesuai dengan ekspresi!



Marah

Sedih

Tenang

Gembira

Lelah

Bingung

Senang

Mengantuk







## AYO MENCARI KATA

pilih kata yang sama dan sesuai dengan kata yang ada di kolom sebelah kiri!

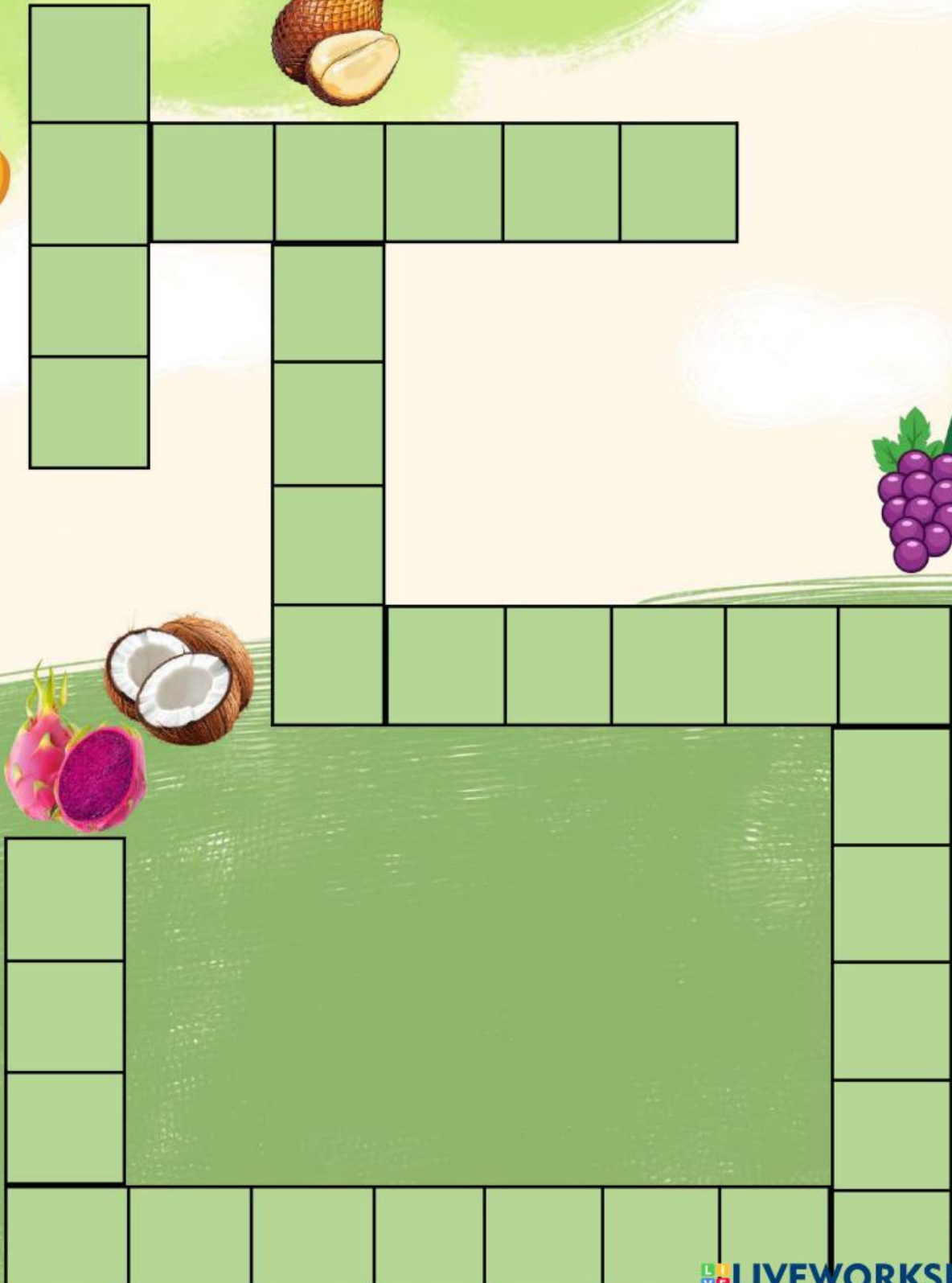


|          |                 |
|----------|-----------------|
| ranjang  | <i>ranjang</i>  |
| lemari   | <i>lemari</i>   |
| tas      | <i>tas</i>      |
| sepatu   | <i>sepatu</i>   |
| buku     | <i>rumah</i>    |
| kacamata | <i>kacamata</i> |
| pensil   | <i>baju</i>     |



# TEKA TEKI SILANG

ayo susun huruf berikut ini sesuai dengan gambar!







# MENEMUKAN KATA

Temukan kata nama-nama warna sesuai di warna dibawah ini!


|   |   |   |   |   |   |   |   |   |
|---|---|---|---|---|---|---|---|---|
| M | E | R | A | H | E | M | Y | K |
| P | N | E | T | A | N | T | E | U |
| X | J | I | N | G | G | A | Z | N |
| M | S | E | P | U | P | U | J | I |
| H | I | T | A | M | R | J | P | N |
| I | V | P | P | U | T | I | H | G |
| M | E | R | A | H | M | U | D | A |



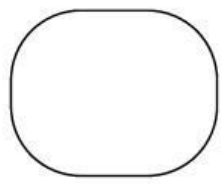
**merah**




**kuning**




**jingga**



**Putih**



**hitam**



**merah muda**




# TEMUKAN DAN TULISKAN

Temukan kata nama-nama anggota keluarga  
dibawah ini !

|   |   |   |   |   |   |   |   |   |   |
|---|---|---|---|---|---|---|---|---|---|
| G | N | Y | A | X | Z | T | O | P | G |
| M | Y | K | U | D | A | C | T | I | A |
| W | A | Z | X | Y | W | E | C | R | J |
| Z | M | R | P | B | T | G | N | O | A |
| V | U | U | S | E | M | U | T | O | H |
| U | K | F | G | K | U | C | I | N | G |

**KUDA**  
**GAJAH**  
**SEMUT**  
**NYAMUK**  
**KUCING**



-----

-----

-----



-----

-----



# Mengenal Benda Di Kamar Tidur

Tuliskan nama benda di kamar sesuai gambar di bawah ini pada tabel yang sudah disediakan!



1. *pot bunga*

2. *tempat tidur*

3. *lemari*

4. *lampu*

5. *jam dinding*

6. *bingkai foto*

# MENGENAL KATA KERJA

*manakah kata kerja yang sesuai dengan gambar!*



1. Kakak dan Ayah.....mobil

- a. mencuci
- b. memasak
- c. membeli



2. Adek .....gambar.

- a. menyiram
- b. menyanyi
- c. mewarnai









3. ibu.....di dapur

- a. mencuci
- b. memasak
- c. menanam






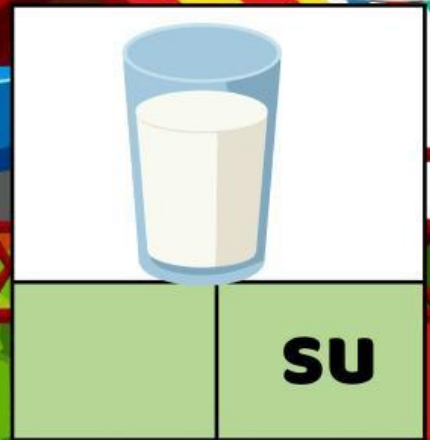


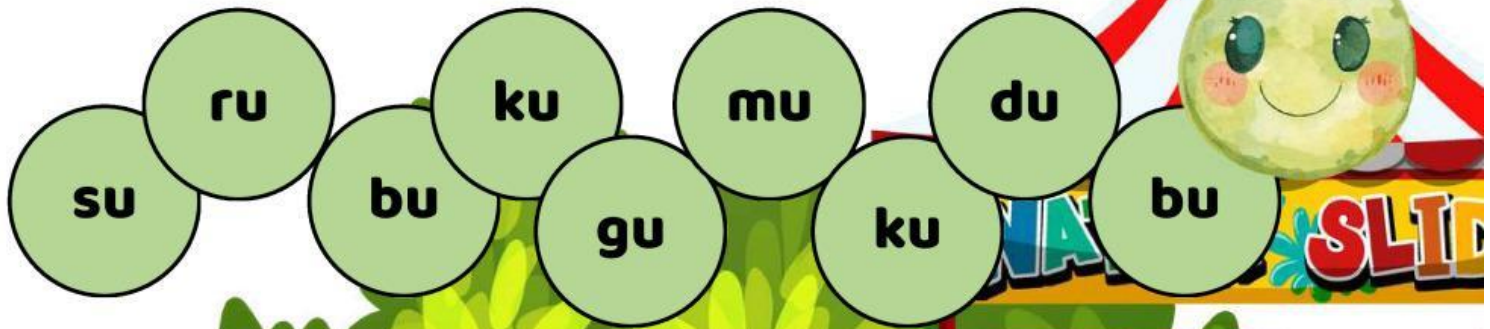
# AYO MENGENAL

Perhatikan gambar, lalu berikan tanda ceklis (✓) sesuai dengan wujud bendanya!

| NO | Gambar  | Padat | Cair | Gas |
|----|---|-------|------|-----|
| 1  |    |       |      |     |
| 2  |   |       |      |     |
| 3  |  |       |      |     |
| 4  |  |       |      |     |
| 5  |  |       |      |     |
| 6  |  |       |      |     |

# SUKU KATA HADAPAN U

*pasangkan lah huruf depan dengan sesuai gambar!*





# DIMANA TEMPATKU

*tempatkan dimana mereka berada!*

tas sekolah


tempat pensil

tempat makan



# MENGENAL KOSA KATA TENTANG BENDA

tontonlah video sampai selesai, lalu berikan tanda ceklis (✓) sesuai dengan wujud bendanya!



1. Wujud benda yang mengisi seluruh ruangan balon?

☐ gas      ☐ cair      ☐ padat

2. Contoh benda padat dari kaca yang halus dan licin

☐ kelereng      ☐ batu bata      ☐ ban mobil

3. Contoh benda padat di sekolah

☐ Buku, meja, dan lemari.      ☐ Sirup, air, dan minyak goreng

4. manakah kelompok yang semuanya termasuk benda cair?

☐ Udara, balon, dan asap      ☐ Minyak goreng, kecap, shampo

5. manakah di bawah ini yang merupakan contoh dari benda gas?

☐ Buku tulis      ☐ minyak dan air      ☐ asap dan udara





*Khusus untuk anak kelas 2 SD yang luar biasa! e-LKPD ini hadir dengan berbagai aktivitas interaktif yang seru dan menyenangkan untuk dikerjakan kapan saja.*