

LKPD

BAHASA INDONESIA

materi siswa kelas II
PERTEMUAN PERTAMA

Dosen pengampu: Sopi Paris S.Pd., M.Pd

Kelompok 2:
Mardatilla. S (017)



Nama :

Kelas :

MENULIS NAMA BUAH

Sambungkanlah titik-titik berikut untuk membentuk huruf dari nama-nama buah!



T O M A T



M E L O N



K U R M A




J A M B U




N A N A S

Mengenal Alfabet


Isilah kotak di bawah ini sesuai gambar dengan benar!

G 


G

H 


H

I 


I

J 

J

K 

K

L 

L

Belajar Suku Kata

Lengkapi suku kata di bawah ini. Warnai kotak dengan jawaban yang tepat.



SU__

SU

ka



sa__

ra

pi



si__

la

ku



so__

ka

to



sa__

pu

ma



so__

da

re

MENCOCOKKAN KATA

Cocokkanlah gambar dengan kata yang sesuai!



Celana



Topi



Baju



Jam



Sepatu



Tas

Merangkai Kalimat

Rangkai kalimat di bawah ini menjadi kalimat yang benar.



suka - menggambar - Tilla



Rahmat - membaca - sedang



Salsa - bersama - nadiya - bermain



juara - lari - lomba - Akmar

BELAJAR SUKU KATA

Tarik garis untuk melengkapi kata sesuai gambar!



KA _____ •

•

LI



KU _____ •

•

DO



TA _____ •

•

IN



PI _____ •

•

DA



KO _____ •


•

TA

TEBAK AWALAN KATA BENDA!

Perhatikan gambar dan bacalah pilihan suku kata. Lingkari awalan kata yang sesuai dengan gambar!

1.



ra

ri

ru

ro

re

2.



ki

ku

ka

ke

ko

3.



pu

pa

pe

pi

po

4.



si

sa

so

su

se

5.



ji

ja



je

jo

ju

Menebalkan Garis

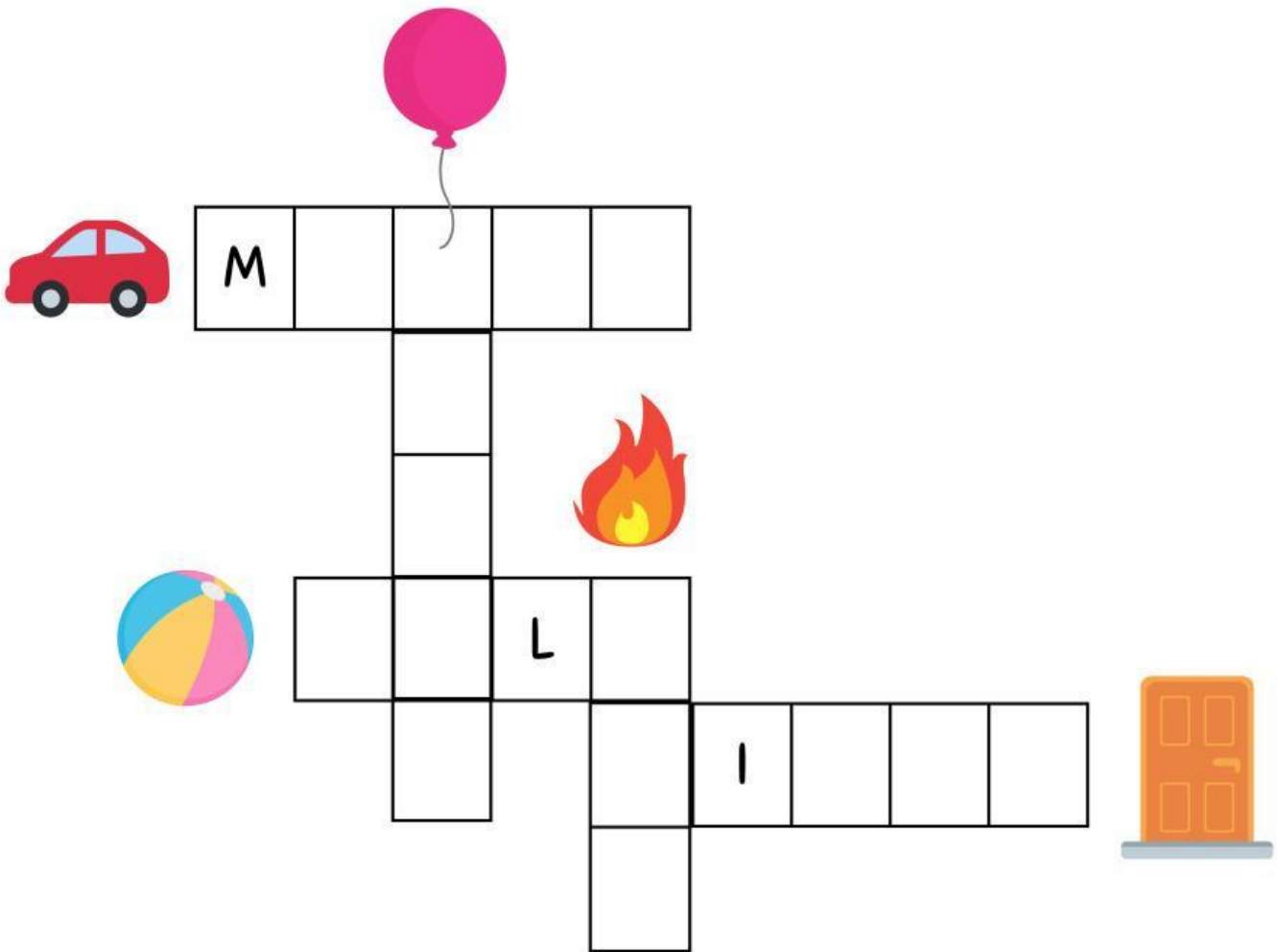
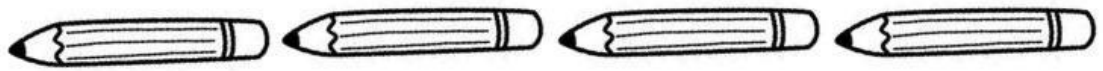
Tebalkan garis di bawah ini agar hewan bisa kembali ke habitatnya!





Teka Teki Silang

Petunjuk: Jawablah sesuai dengan gambarnya!



MOBIL

PINTU

BOLA

BALON

API

Merangkai Kalimat

Rangkai kalimat di bawah ini menjadi kalimat yang benar.



Sedang - Mashud - bola - bermain



Salsa - tali - lompat - bermain



Sedang - Akmar - bersepeda



Adik - di - berenang - sore hari

MELENGKAPI KATA

Lengkapilah huruf dari nama anggota tubuh manusia yang hilang di bawah ini dengan benar!



A



M U



D N



A

MENEBALI KALIMAT

Bacalah kalimat dengan teliti, lalu tebalkan tulisan menggunakan pensil dengan mengikuti garis putus-putus!



Adik sedang bermain



Kakak menyapu



Adik kecil melukis



Ibu sedang olahraga




Ayah pergi bekerja

Mengenal Bunyi di Sekitar Kita



Beri tanda (✓) di kolom Ya jika gambarnya bisa bersuara.
Beri tanda (✗) di kolom Tidak jika tidak bersuara.



Ya

Tidak




Ya

Tidak



Ya

Tidak



Ya

Tidak



Ya

Tidak



Ya

Tidak



Ya

Tidak



Ya

Tidak



Ya

Tidak



**KURIKULUM
MERDEKA**

TERIMA KASIH



**E-LKPD ini dibuat untuk anak kelas II SD.
Anak-anak akan menikmati menyelesaikan
aktivitas seru dan menarik ini.**