





ชื่อ.....ชั้น.....เลขที่.....

ใบงาน เรื่องรหัสดำลอง

คำชี้แจง : ให้นักเรียนตอบคำถามต่อไปนี้

1. การแสดงอัลกอริทึมด้วยรหัสดำลอง
คือ.....
2. ให้นักเรียน ✓ ตรงความหมายของรหัสดำลองที่ถูกต้อง

รหัสดำลอง	ความหมาย
	<input type="checkbox"/> เดินไปทางขวา <input type="checkbox"/> เดินขึ้นข้างบน
	<input type="checkbox"/> เดินไปทางขวา <input type="checkbox"/> เดินไปทางซ้าย
	<input type="checkbox"/> เดินขึ้นข้างบนไปทางขวา <input type="checkbox"/> เดินขึ้นข้างบน
	<input type="checkbox"/> เดินลงข้างล่าง <input type="checkbox"/> เดินไปทางซ้าย
	<input type="checkbox"/> เดินไปทางขวา <input type="checkbox"/> เดินขึ้นข้างบนไปทางขวา
	<input type="checkbox"/> เดินขึ้นข้างบนไปทางด้านซ้าย <input type="checkbox"/> เดินขึ้นข้างบน
	<input type="checkbox"/> เดินไปทางขวา <input type="checkbox"/> เดินตรงแล้วเลี้ยวขวา
	<input type="checkbox"/> เดินตรงแล้วเลี้ยวซ้าย <input type="checkbox"/> เดินขึ้นข้างบนไปทางด้านซ้าย