

LDK



Ilmu Pengetahuan Alam

Para Penghuni Alam (Macam-macam Ekosistem dan Anggotanya)



Kelompok:

Nama: 1.

2.

3.

4.

Tujuan Pembelajaran

Setelah mengikuti kegiatan ini, peserta didik diharapkan:



1. Murid dapat mengetahui macam-macam ekosistem.
2. Murid dapat mengidentifikasi komponen biotik dan abiotik pada sebuah ekosistem.

Petunjuk Pengerjaan




1. Kerjakan LDK ini secara berkelompok.
2. Amati gambar ekosistem yang disajikan oleh guru.
3. Diskusikan jawaban bersama teman kelompok.
4. Tuliskan hasil diskusi dengan tulisan yang rapi dan jelas.

Kegiatan 1 – Mengidentifikasi Macam-Macam Ekosistem

Perhatikan gambar-gambar ekosistem berikut!



Tuliskan jenis ekosistem pada setiap gambar!

NO	Gambar Ekosistem	Jenis Ekosistem
1		
2		
3		

Kegiatan 2 - Mengelompokkan Komponen Biotik dan Abiotik

Pilih salah satu ekosistem pada Kegiatan 1, lalu kelompokkan komponen biotik dan abiotik yang terdapat di dalamnya!

Nama Ekosistem:

Tabel Pengelompokkan

Biotik

- 1 _____
- 2 _____
- 3 _____
- 4 _____
- 5 _____
- 6 _____

Abiotik

- 1 _____
- 2 _____
- 3 _____
- 4 _____
- 5 _____
- 6 _____

**Tuliskan kesimpulan hasil
diskusi kelompokmu!**



A large, empty rectangular box with a light green border, intended for writing the conclusion of the group discussion.