Lembar Kerja Peserta Didik

# LKPD

Puasa Ramadhan

Kelas 4 MI/SD



Nama :

Kelas :

LIVEWORKSHEETS

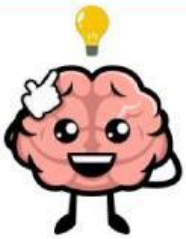

## Petunjuk Penggunaan

1. Berdoalah sebelum mengerjakan lembar kerja siswa.
2. Bacalah setiap materi dengan saksama mulai dari pengertian puasa, syarat wajib puasa, rukun puasa, sunnah puasa, hal-hal yang membatalkan puasa, dan orang yang diperbolehkan tidak berpuasa.
3. Perhatikan contoh gambar pada halaman kegiatan, lalu kerjakan instruksi sesuai perintah.
4. Tulislah jawaban dengan rapi dan jelas pada tempat yang telah disediakan.
5. Jika ada bagian yang tidak dipahami, diskusikan dengan guru atau teman kelompok.
6. Setelah kegiatan selesai, isi bagian refleksi mandiri untuk menilai pemahaman diri sendiri.
7. Kerjakan Mini Quiz pada bagian evaluasi sebagai bukti pemahaman akhir.



## Tujuan Pembelajaran

1. Menjelaskan pengertian puasa Ramadhan dengan bahasa sendiri.
2. Mengidentifikasi syarat wajib puasa dan rukun puasa.
3. Menyebutkan sunnah-sunnah puasa Ramadhan.
4. Menjelaskan hal-hal yang dapat membatalkan puasa.
5. Mengidentifikasi orang-orang yang diperbolehkan tidak berpuasa.
6. Menghubungkan gambar dengan konsep fikih puasa secara tepat melalui kegiatan latihan.
7. Menunjukkan sikap jujur, disiplin, dan tanggung jawab selama belajar tentang puasa Ramadhan.



## Capaian Pembelajaran

Melalui kegiatan belajar pada LKPD ini, peserta didik mampu memahami konsep dasar puasa Ramadhan dengan baik, mulai dari pengertian puasa, syarat wajib, rukun puasa, sunnah-sunnah yang dianjurkan, hingga hal-hal yang dapat membatalkan puasa. Peserta didik juga dapat mengenali siapa saja yang diperbolehkan tidak berpuasa serta alasannya. Selain memahami materi, peserta didik mampu menunjukkan keterampilan dalam mengerjakan berbagai kegiatan pada LKPD, seperti mencocokkan gambar dengan konsep yang sesuai dan mengidentifikasi contoh perilaku terkait puasa. Selain itu, peserta didik diharapkan menumbuhkan sikap positif, seperti disiplin, jujur, dan bertanggung jawab selama pembelajaran, serta memiliki semangat dalam menjalankan ibadah puasa di bulan Ramadhan

LIVEWORKSHEETS

# Materi

1. Apa itu Puasa?

Puasa adalah menahan diri dari makan, minum, dan hal-hal yang membatalkan puasa mulai dari subuh sampai magrib, dengan niat karena Allah.

2. Syarat Wajib Puasa

Orang wajib puasa jika:

- Berakal (tidak gila)
- Sudah baligh
- Mampu dan kuat untuk berpuasa

3. Rukun Puasa

Ada dua rukun utama:

- Niat di malam hari
- Menahan diri dari hal yang membatalkan puasa sejak terbit fajar sampai terbenam matahari

LIVEWORKSHEETS

# Materi

SUNNAH PUASA

Makan sahur dan mengakhirkannya

Menyegerakan berbuka dan Membaca doa berbuka

Melaksanakan shalat tarawih

Membaca Al-Qur'an

LIVEWORKSHEETS

# Materi

Hal-hal yang Dapat Membatalkan Puasa

Muntah yang disengaja

Makan dan minum dengan disengaja

Keluar darah haid atau nifas (darah setelah melahirkan) pada perempuan

LIVEWORKSHEETS

# Materi

Orang yang Boleh Tidak Berpuasa

Orang yang dalam perjalanan (musafir) dengan jarak perjalanan 81 km.

Orang yang sakit (sakit yang mengharuskan dia tidak berpuasa)

Orang yang tua renta

Perempuan hamil atau menyusui

LIVEWORKSHEETS

# Kegiatan I

Salah Satu sunnah puasa apakah ini?

……

LIVEWORKSHEETS

# Kegiatan 2

**Cocokan kata dengan gambar yang benar!**



Masjid

Berbuka Puasa

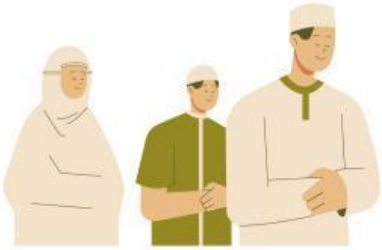

Membaca Al-qur'an

Shalat Tarawih

LIVEWORKSHEETS

# Kegiatan 3

**Tarik dan letakkan sesuai gambar orang yang diperbolehkan tidak berpuasa!**

Orang yang dalam perjalanan (musafir)

Perempuan hamil atau menyusui

Orang yang tua renta

LIVEWORKSHEETS

# Refleksi & Evaluasi

## 1. Refleksi Mandiri

- [ ] Saya bisa mengetahui arti puasa
- [ ] Saya bisa mengetahui kegiatan saat puasa Ramadhan
- [ ] Saya bisa mengetahui Hal-hal yang Dapat Membatalkan Puasa

## 2. Mini Quiz

..... .....

LIVEWORKSHEETS