



# LKPD

## Matematika

### Kelas 1 SD

Mengenal Bentuk Bangun Datar



# Mengenai Bentuk Bangun Datar

Hari/Tanggal :

Kelompok :

Anggota

- 1.
- 2.
- 3.

Waktu Pengerjaan: 15 menit

Tujuan LKPD:

Setelah mengerjakan LKPD murid mampu menyebutkan nama bangun datar, menunjukkan benda berbentuk segitiga, segiempat, lingkaran di sekitar, dan mengelompokkan gambar atau benda berdasarkan jenis bentuknya.

# Langkah-langkah Pengerjaan

## Langkah 1: Orientasi terhadap masalah

Bacalah cerita di bawah ini!



Suatu hari, Beni ingin merapikan ruang kelas. Ia menemukan beberapa benda dengan bentuk berbeda. Tetapi ia bingung, benda mana yang berbentuk segitiga, segiempat, dan lingkaran. Beni membutuhkan bantuanmu untuk mengelompokkannya.

Dari cerita di atas. Apa yang ingin dilakukan Beni?

.....




## Langkah 2: Mengorganisasikan peserta didik untuk belajar

Hubungkan gambar dengan nama yang sesuai!



Segitiga








Segi empat



Lingkaran

### Langkah 3: Membimbing penyelidikan individu/kelompok

Berdasarkan benda di gambar masalah tadi. Beri tanda ✓ sesuai bentuk bendanya!

| Benda   | Bentuk Benda |          |            |
|---|--------------|----------|------------|
|   | Lingkaran    | Segitiga | Segi empat |
|    |              |          |            |
|    |              |          |            |
|   |              |          |            |
|  |              |          |            |
|  |              |          |            |
|  |              |          |            |
|  |              |          |            |
|  |              |          |            |

## **Langkah 4: Mengembangkan dan menyajikan hasil diskusi**

Presentasikan hasil diskusi kelompokmu di depan kelas bersama teman kelompokmu!

## **Langkah 5: Menganalisis dan mengevaluasi proses pemecahan masalah**

Jawablah pertanyaan berikut:

1. Bentuk apa yang paling banyak pada gambar tadi?

☐ Segitiga ☐ Segiempat ☐ Lingkaran

2. Dari kegiatan ini, kamu belajar tentang

.....  
.....