

LKPD

Matematika

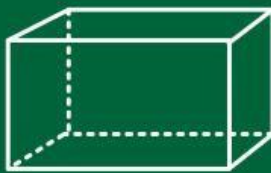
Tema:

Bangun Ruang

Kelas I SD



Bangun Ruang



Oleh:
Nadia Rafianti 23129056



Hari/Tanggal:

Kelompok:

- 1.
- 2.
- 3.
- 4.
- 5.

Waktu Pengerjaan: 15 Menit

Tujuan LKPD:

Setelah mengerjakan LKPD ini, anak-anak dapat menyebutkan, menunjukkan contoh, dan membedakan jenis bangun datar.



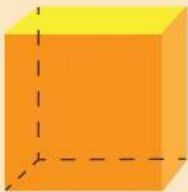


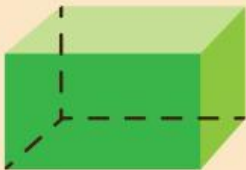
Petunjuk Pengerjaan:

1. Berdoa sebelum mengerjakan LKPD
2. Bacalah instruksi yang ada di LKPD
3. Setiap anggota kelompok, harus memberikan jawaban dan pendapat dan bekerja sama
4. Setelah selesai, kelompok akan menampilkan hasil LKPD



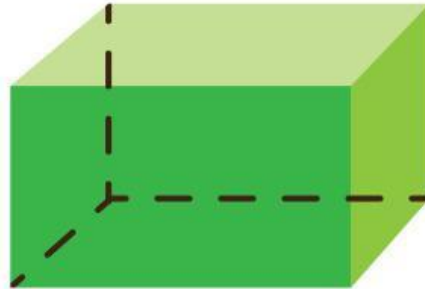


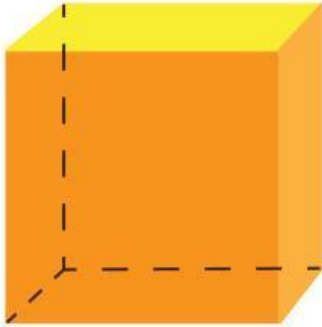
Mengenai Bangun Ruang

Sebutkan contoh bangun datar dibawah ini:

No	Bangun Ruang	Contoh
1.		<ul style="list-style-type: none">•••
2.		<ul style="list-style-type: none">•••
3.		<ul style="list-style-type: none">•••
4.		<ul style="list-style-type: none">•••


Bangun Ruang

Tulislah nama-nama bangun ruang di bawah ini.



Bentuk Benda

Hubungkan benda dengan bentuknya.



Persegi Panjang



Kubus



Balok



Bola



Persegi

