


LKPD

KEBUDAYAAN- RUMAH ADAT

Nama Kelompok :

Kelas :



Disusun oleh : Karisma Nur W

A. TUJUAN PEMBELAJARAN

1. Mengidentifikasi minimal tiga rumah adat dari berbagai daerah di Indonesia dan menjelaskan ciri khasnya.
2. Membandingkan rumah adat daerah asal dengan rumah adat daerah lain berdasarkan bentuk, fungsi, dan nilai budayanya.
3. Menjelaskan hubungan antara bentuk rumah adat dengan lingkungan alam atau kebiasaan masyarakat setempat.
4. Menunjukkan sikap menghargai keberagaman budaya Indonesia, terutama dalam memahami rumah adat.

B. PETUNJUK Pengerjaan

1. Petunjuk Pengerjaan
2. Kerjakan secara berkelompok (4–5 orang).
3. Gunakan alat digital seperti Google Docs, Google Sheets, dan Canva.
4. Tulis jawaban pendek, jelas, dan mudah dipahami.
5. Cari gambar rumah adat dari situs yang aman (misalnya Pixabay atau Wikimedia Commons).
6. Tanyakan pada guru jika mengalami kesulitan.

C. KEGIATAN 1 – MENENTUKAN PERTANYAAN UTAMA

Ayo pikirkan!

Pertanyaan Proyek:

“Bagaimana cara membuat poster digital sederhana untuk mengenalkan rumah adat Indonesia dan menunjukkan sikap menghargai keberagaman?”

Tulislah dua hal yang ingin diketahui:



- 1.....
- 2.....

D. KEGIATAN 2 – MERENCANAKAN PROYEK

1. Peserta didik akan membuat poster digital berisi:
 - Rumah adat dari daerahmu
 - Rumah adat dari daerah lain
2. Peserta didik menyebutkan
 - Ciri-cirinya
 - Perbedaannya
3. Pesan tentang menghargai keberagaman
4. Rumah adat pilihanku:
 - Dari daerahku: _____
 - Dari daerah lain: _____


E. KEGIATAN 3 – EKSPLORASI DIGITAL

1. Dengan bimbingan guru, carilah gambar dan informasi rumah adat dari:


-  Google Image (gambar bebas)
-  Ensiklopedia digital.

2. Tempel rumah adat pilihanmu.

Rumah Adat Daerahku:



Rumah Adat Daerah Lain:



F. KEGIATAN 4 – MENCATAT CIRI-CIRI RUMAH ADAT

Isilah tabel di bawah ini berdasarkan informasi yang didapatkan!

Rumah Adat	Bentuknya	Fungsi Ruang	Bahan Utama
Daerahku			
Daerah Lain			

G. KEGIATAN 5 – MEMBUAT POSTER DIGITAL

1. Gunakan Canva / Google Slides / PowerPoint.
2. Poster harus berisi:
 - ✓ Judul
 - ✓ Dua gambar rumah adat
 - ✓ Ciri-ciri singkat
 - ✓ Perbedaan keduanya
 - ✓ Pesan menghargai keberagaman
3. Peserta didik boleh menggunakan warna dan hiasan agar menarik.

H. KEGIATAN 6 – SIKAP MENGHARGAI KEBERAGAMAN

Tulislah dua sikap baik yang bisa dilakukan:

- 1.....
- 2.....

I. REFLEKSI

1. Apa bagian yang paling kamu suka dari kegiatan ini?

.....

2. Apa bagian yang sulit?

.....

3. Apa yang kamu pelajari tentang keberagaman budaya Indonesia?

.....