

Lembar Kerja Peserta Didik

1 LKPD 2

Matematika

π Sistem Koordinat Kartesius $+$



Nama : _____

Kelas : _____

KOORDINAT KARTESIUS




Perhatikan Video
Berikut ini

TITIK KOORDINAT

Perhatikan posisi hewan-hewan berikut ini kemudian tentukan letak titik koordinat dari masing-masing hewan dengan tepat!









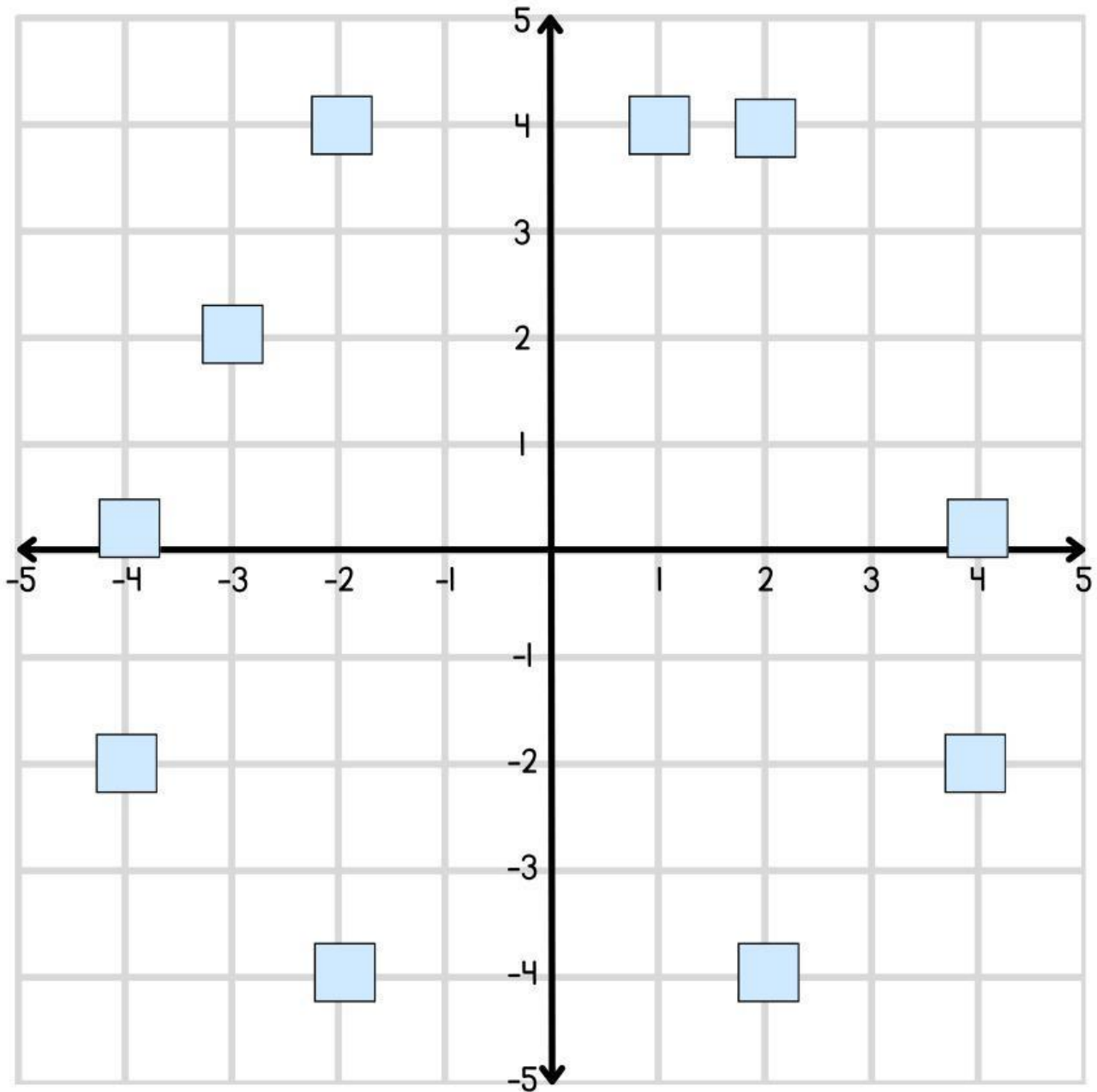




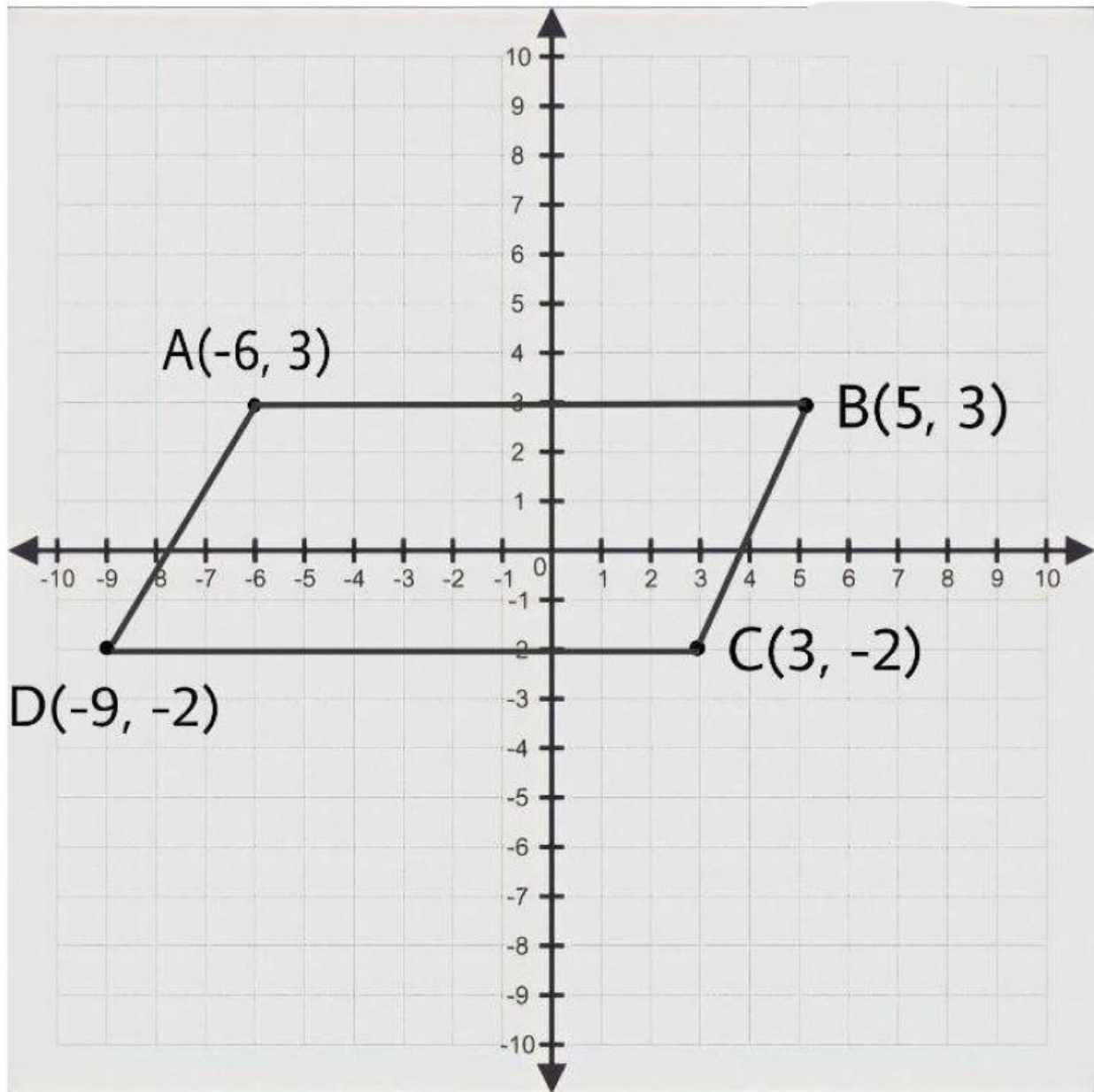
CHECKBOXES

BIDANG KARTESIUS

Yang merupakan bagian dari A-F pada koordinat titik kartesius diatas adalah



A (-2, 4)	B (2, 4)	C (4, 0)
D (2, -4)	E (-2, -4)	F (-4, 0)



SPEAK


Sebutkan nama Bangun Datar diatas ini dengan tepat



DRAG AND DROP

KODING POSISI BENDA (TITIK KOORDINAT)

Tentukan posisi atau koordinat objek sesuai kolom!



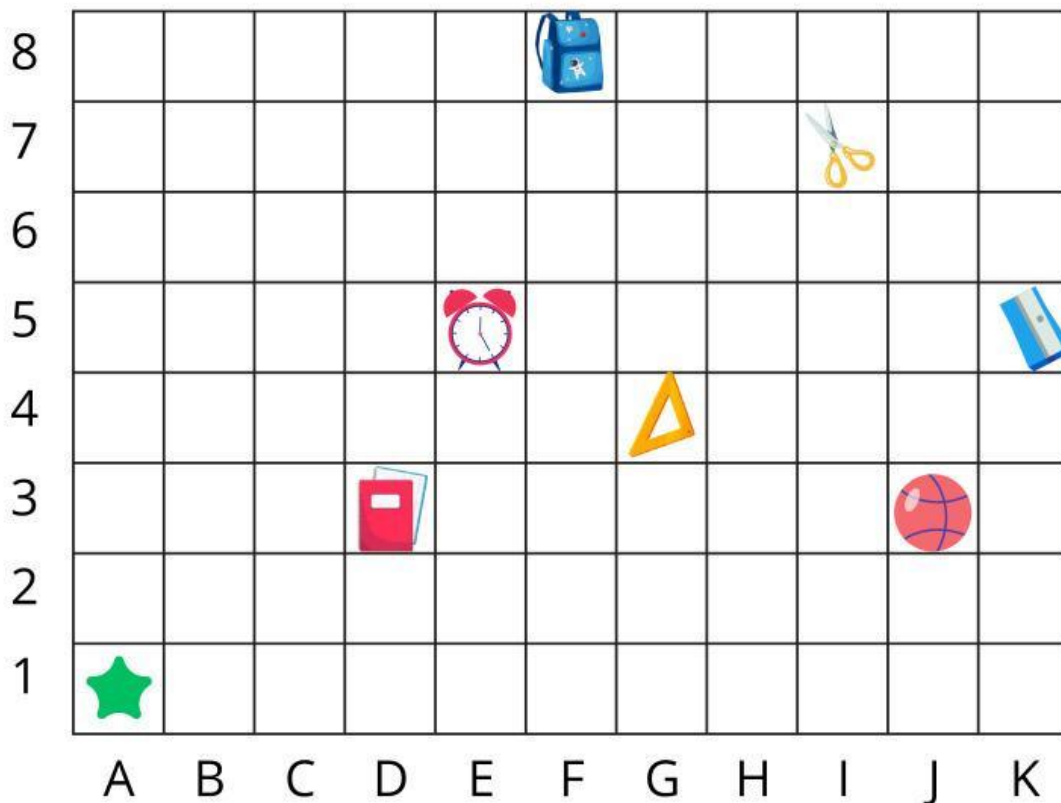
<input type="text"/>	(E, 7)	<input type="text"/>	(F, 2)	<input type="text"/>	(B, 3)
----------------------	--------	----------------------	--------	----------------------	--------

<input type="text"/>	(H, 9)	<input type="text"/>	(B, 9)	<input type="text"/>	(I, 5)
----------------------	--------	----------------------	--------	----------------------	--------

JOIN AND ARROW

Menentukan Posisi Benda


Tuliskan nama benda pada grafik berikut sesuai arah langkah dimulai dari tanda bintang hijau!




Penggaris



Alarm



Rautan



Tas



Bola Basket