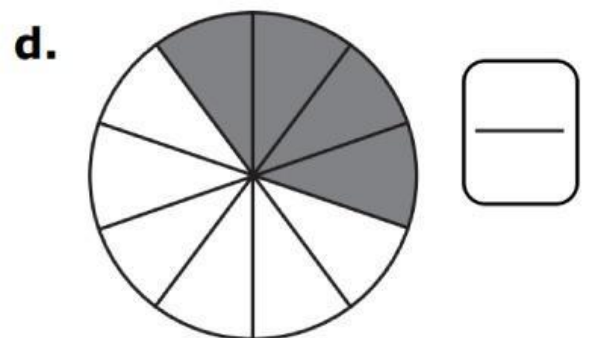

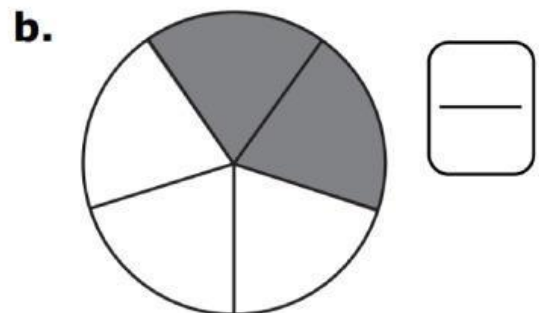





REPRESENTACIÓN DE FRACCIONES PROPIAS

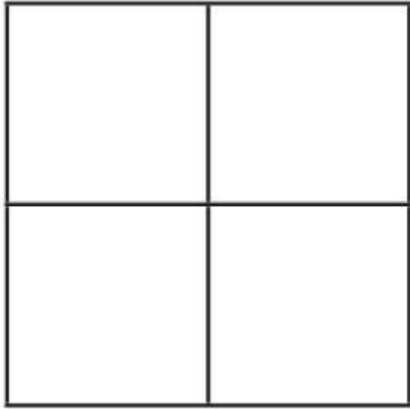
Recuerda que la parte coloreada corresponde al numerador y el número total de partes en la que se divide la figura es el denominador.

1. Cada figura se dividió en partes equivalentes. ¿Qué fracción representa la parte pintada?

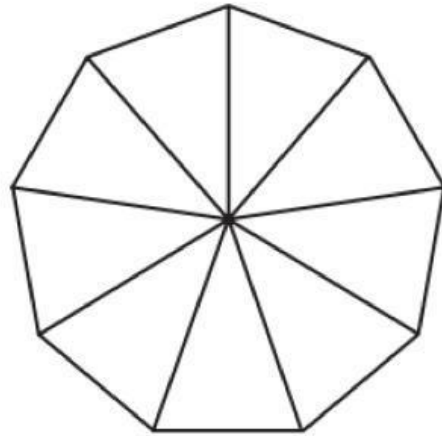


2. Representa cada fracción en la figura que se ha dividido en partes equivalentes.

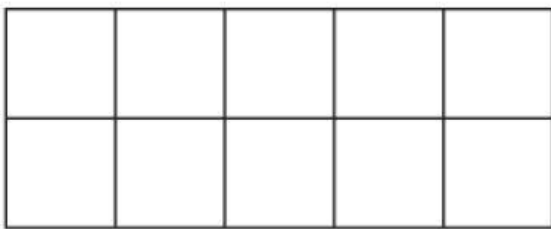
a. $\frac{1}{4}$



b. $\frac{5}{9}$



c. $\frac{9}{10}$



d. $\frac{3}{7}$

