

# LKPD

## Bahasa Indonesia

### Tema: Kartu Nama Diri

Nama Kelompok :

Anggota Kelompok :

1. \_ \_ \_ \_ \_
2. \_ \_ \_ \_ \_
3. \_ \_ \_ \_ \_

Kelas :

Tanggal/Hari :

## TUJUAN PEMBELAJARAN

Melalui kegiatan ini, peserta didik mampu:

1. Menulis nama lengkapnya dengan huruf kapital dan ejaan yang benar
2. Mengenal dan mengekspresikan diri melalui gambar dan kata kunci


## PETUNJUK Pengerjaan

1. Bacalah setiap instruksi dengan teliti sebelum mengerjakan.
2. Kerjakan LKPD ini dengan jujur, rapi, dan sesuai kemampuanmu.
3. Gunakan huruf kapital pada awal nama diri.
4. Jika diminta membuat gambar atau kartu nama, kamu boleh menggunakan alat tulis atau desain digital.
5. Bila ada bagian yang tidak kamu pahami, tanyakan kepada guru.




## **"Mengapa Nama Itu Penting?"**

**1. Menurutmu, mengapa setiap orang punya nama?**



**2. Apa makna namamu bagi dirimu?**



**3. Menurutmu, mengapa setiap orang punya nama?**





- 1. Pilih elemen desain kartu nama yang kamu inginkan, untuk menentukan desain kartu nama yang akan kamu buat.**
- 2. Jika kamu memilih kertas berwarna hijau maka ceklis kolom yang telah disediakan.**
- 3. Pilih bentuk kartu sesuai dengan yang kamu inginkan.**
- 4. Tuliskan hobi mu apa pada kartu nama tersebut.**
- 5. Terakhir, pilih hewan atau buah kesukaan mu untuk menunjukkann ciri khas mu pada kartu nama tersebut.**

# Membuat Kartu Namaku

A. Pilih elemen desain kartu nama yang kamu inginkan.

Warna latar (pilih) :



Biru




Hijau




Kuning


Bentuk kartu :



Persegi




Bebas



Persegi Panjang

Gambar yang mewakili dirimu :



Hobi

Kesukaan : ☐ Hewan ☐ Buah

**B. Tentukan isi kartu nama.**

**1) Nama Lengkap :**

**2) Hobi :**

**3) Kesukaan :**

