



Lección de Lengua y Literatura

♣ Jugando con las sílabas mágicas ♣

Docente: Lic. Jordy Jahir Herrera Diaz
Estudiante:

Fecha: 2025/11/09

Propósito educativo: Desarrollar en los estudiantes la habilidad de reconocer, clasificar y contar sílabos en palabras de uso cotidiano, mediante actividades lúdicas e interactivas que fomentan el aprendizaje significativo y el fortalecimiento de la conciencia fonológica.

Indicaciones: Hoy exploraremos el mundo de las sílabas mágicas. Tu misión es descubrir cuántas sílabas tienen las palabras, qué tipo son y cómo se forman. Lee con calma, usa colores cuando se indique, revisa tus respuestas y participa con entusiasmo en los juegos y actividades. ¡Aprende y diviértete mientras juegas con las palabras

1 Verdadero o Falso "Detectives de sílabas"

Instrucciones: Lee con atención y marque (v) si es verdadero o (f) si es falso.

- a) En la palabra "mesa", hay dos sílabas. ☐
- b) El monosílabo consta de dos sílabas. ☐
- c) La palabra "tren" tiene una sílaba. ☐
- d) La palabra "camino" es una bisílaba. ☐

2 Une con líneas

Instrucciones: Relaciona el tipo de sílaba con su número.

Tipo de sílaba	Número
Monosílabo •	• 2
Trisílabo •	• 4
Bisílabo •	• 1
Polisílabo •	• 3



❶ Encierra la opción correcta “Sílabas escondidas”

Instrucciones: Encierra la respuesta correcta.

a) ¿Cuántas sílabas tiene la palabra “cocina”?

2 3 4



b) En la palabra “plato”, la sílaba pla es:

Directa Trabada Mixta

❷ Completa las sílabas “Construyendo palabras”

Instrucciones: Separe las palabras en sílabas





a) bolígrafo → _____

b) padrastro → _____

c) espejo → _____

❸ Arrastra la sílaba correcta y descubre su tipo

Instrucciones: Mira las imágenes y arrastra el tipo de sílaba correcta para completar el cuadro.

			
Perro	Sandia	Edificio	Pan

Monosílaba

Bisílaba

Trisílabos

Polisílaba