

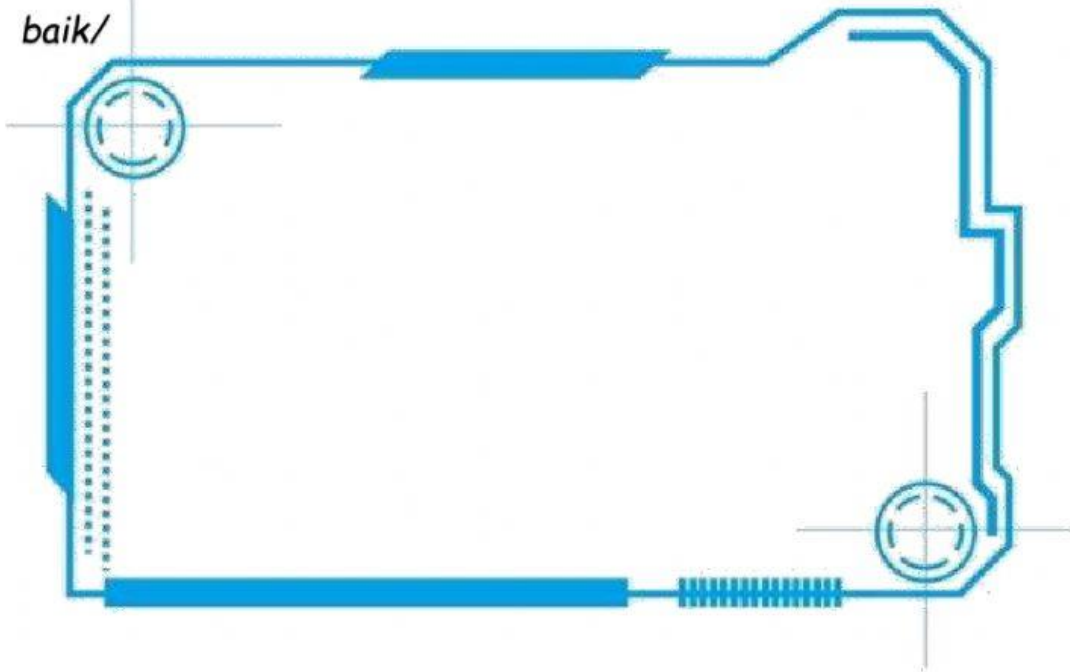
## Bab 4

### B. Tanda Salib

Nama / Kelas :


#### A. Materi Tentang Tanda Salib Katolik

Saat menonton video silahkan ikuti doa pembukanya dengan berdoa juga ya! Setelah itu simak materi dengan baik/



#### B. Membuat Tanda Salib

Dengarkan ucapan ketika membuat tanda salib yang benar! Klik Mp3 dibawah ini!



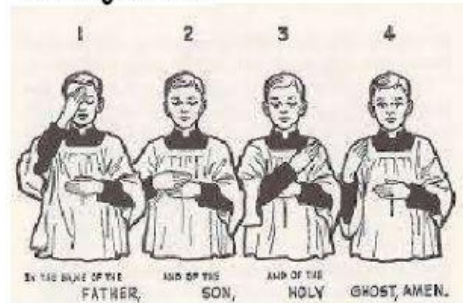
#### C. Tuliskan Jawaban mu!

Tuliskan bagaimana ucapan yg benar ketika membuat Tanda Salib yang benar !

#### D. Menjawab Soal

##### Drop Down

Dalam gambar gerakan di bawah ini yang menunjukkan ucapan " ... dan Putera ... " ditunjukkan oleh nomor ...



#### E. Menjawab Soal Pilihan Ganda

Tanda Salib digunakan untuk mengawali dan mengakhiri ...

- ☐ pekerjaan
- ☐ doa
- ☐ pertemuan
- ☐ perjalanan

#### F. Menjawab Soal Kontak Centang

Berilah tanda centang pada jenis doa harian yang sudah Kamu lakukan setiap hari!

- ☐ Doa Pagi
- ☐ Doa Malam
- ☐ Doa sebelum makan
- ☐ Doa sesudah makan
- ☐ Doa sebelum tidur
- ☐ Doa Rosario



### G. Soal: Menjodohkan dengan Garis

Tariklah garis dari huruf A/B ke arah kotak pasangannya!

“Doa Sebelum belajar”

“Doa Rosario”

A. Doa Pribadi

B. Doa Bersama

### H. Soal: Drag & Drop

Klik/sentuh ayat, kemudian geser dan lepas di atas garis yang tersedia agar menjadi ayat yang runtut!

Dan Putera,  
Dalam Nama Bapa,  
Dan Roh Kudus,

Amin.

