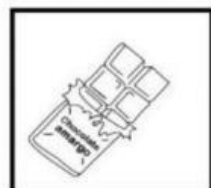





TALLER DE CIENCIAS NATURALES

Maestro: Génesis Guerra Nivel: 11°i Nombre del estudiante: _____

Parte 1: Observa los alimentos y recuerda el sabor que tiene. Selecciona el sabor que tiene cada uno de los alimentos.






DULCE

SALADO

agrio

amargo



Parte 2: Observa la imagen con atención. Relaciona cada sabor con su parte de la lengua.



Umami



Dulce



Salado



Àcido



Amargo



Parte 3: Organiza los alimentos teniendo en cuenta los sabores del dulce, acido, salado y amargo.

| | | |
|--|-------------|--|
| <div><div>ÁCIDO</div><div>My Sense of Taste</div><div>bitter</div></div> | <div></div> |    |
| <div><div>DULCE</div><div>My Sense of Taste</div><div>sweet</div></div> | <div></div> |     |
| <div><div>AMARGO</div><div>My Sense of Taste</div><div>sour</div></div> | <div></div> |     |
| <div><div>SALADO</div><div>My Sense of Taste</div><div>salty</div></div> | <div></div> |    |