

Examen de Computación Segundo Grado  
I Parcial

Miss Yarleny Pérez

Nombre: \_\_\_\_\_ Fecha: 22 de octubre 2024

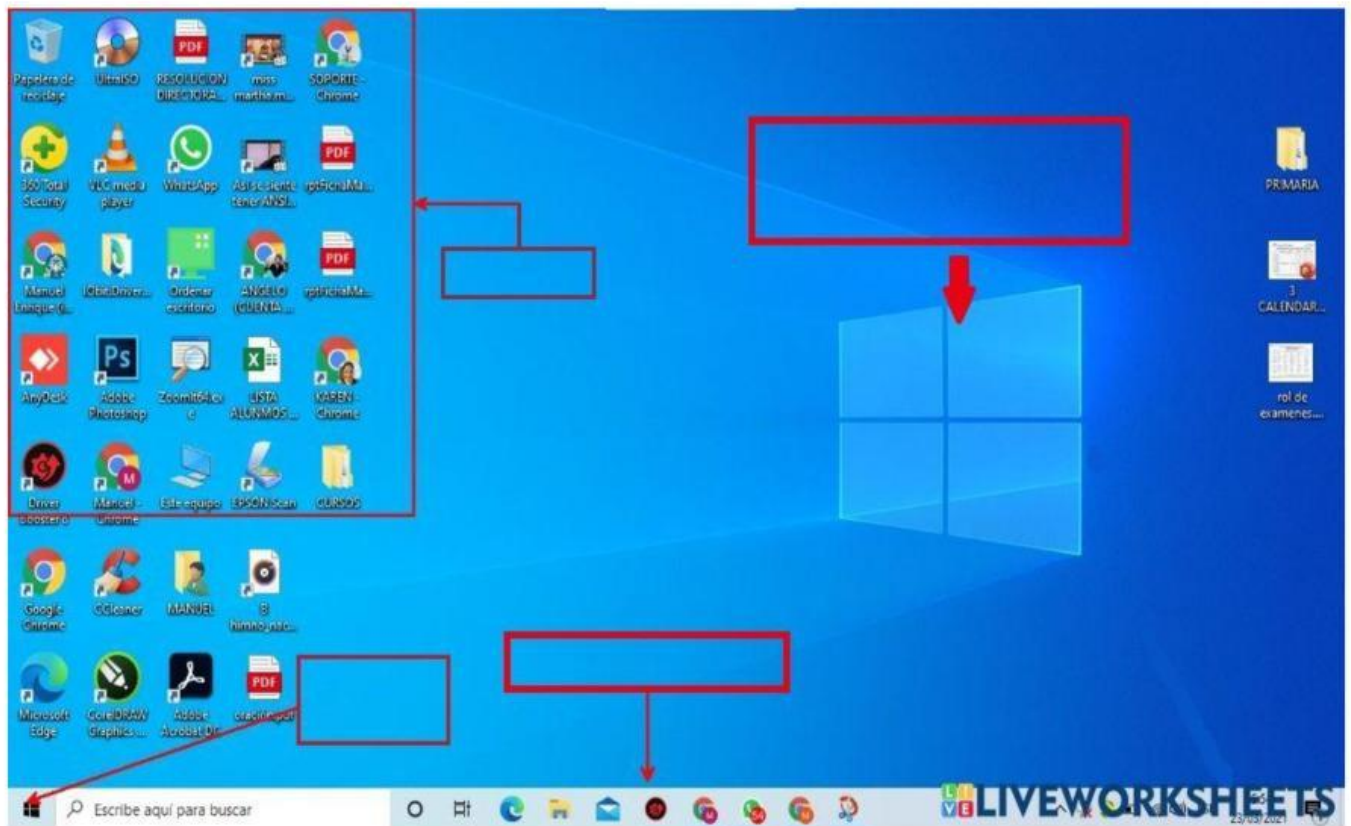
1. Escriba el nombre de las siguientes imágenes partes de la computadora.

Valor 5



Segundo Grado

## 2. Coloque las partes del escritorio donde corresponden.



Fondo de Pantalla o  
Wallpaper










Botón de  
Inicio

Barra de Tareas

Iconos







Valor 5

3. Coloque los iconos y escriba el nombre de los siguientes botones en orden.







		
		
		

Valor 5

4. Identifique cuales de los componentes son Hardware y cuales con Software.

	HARWARE	SOFTWARE
		
		

Segundo Grado

	HARWARE	SOFTWARE
	<input type="checkbox"/>	<input type="checkbox"/>
	<input type="checkbox"/>	<input type="checkbox"/>
	<input type="checkbox"/>	<input type="checkbox"/>
	<input type="checkbox"/>	<input type="checkbox"/>
	<input type="checkbox"/>	<input type="checkbox"/>
	<input type="checkbox"/>	<input type="checkbox"/>

5. Seleccione a la que pertenece cada una.



ICONOS



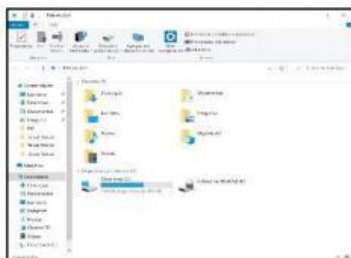
VENTANA



HORA FECHA



HARWARE



CARPETA



SOFTWARE



BOTONES

Segundo Grado