

LKPD

PRAMBAN DAN SEARCH ENGINE

Nama

Kelas

1. Apa perbedaan pramban dan search engine, Jelaskan!

2. Mengapa penting untuk memperbaharui peramban secara teratur ?!








3. Apa nama Logo di bawah ini ?!



LKPD

PRAMBAN DAN SEARCH ENGINE

4. Cocokkan fungsi berikut ini dengan logo disamping!

- | | | | |
|---|---|---|---|
| • Untuk kembali ke halaman sebelumnya! | ■ | ■ |  |
| • Mengulangi proses pemanggilan | ■ | ■ |  |
| • Menandai alamat website favorite | ■ | ■ |  |
| • Kembali ke halaman utama | ■ | ■ |  |
| • Kembali ke halaman berikutnya yang sudah pernah di buka | ■ | ■ |  |
| • Melihat hasil download | ■ | ■ |  |
| • Melihat riwayat kunjungan | ■ | ■ |  |

5. Bagaimana cara kerja dari mesin pencarian? Jelaskan secara ringkas!

LKPD

PRAMBAN DAN SEARCH ENGINE

6. Carilah informasi dengan Keyword yang sama di dua peramban yang berbeda!
Kemudia analisislah hasilnya

Masukan Keyword yang anda gunakan

Masukan Nama Peramban ke-1

Masukan Nama Peramban ke-2

Hasil Pencarian

Hasil Pencarian

Apakah hasil tiap peramban berbeda? Mengapa hal itu bisa terjadi, Jelaskan!!