



no Pertenencia

Actividades

- 1 Observa el siguiente gráfico y completa:



Alfredo



Escribe en el ☐ \in o \notin , según sea conveniente.





☐ Alfredo



☐ Alfredo

2 Observa los conjuntos y completa:




Completa con \in o \notin , según convenga.




- 4 Observa las figuras. Encierra con una línea roja los animales marinos (M) y con una línea azul los animales que vuelan (V).



Coloca \in o \notin según corresponda:

a)  M

b)  V

c)  M

d)  V

e)  V

f)  M

g)  V

h)  M



Exigimos más

- 6 selecciona a todos los elementos usados para preparar una lonchera nutritiva.






Demuestro mis habilidades

- 9 Observa en la imagen los conjuntos N, de niñas; V, de varones y J, de juguetes; y escribe las iniciales de cada elemento según corresponda.



José



Andrés



Carlos



Diana



Lucero

N = { ____ ; ____ }





V = { ____ ; ____ ; ____ }

J = { ____ ; ____ ; ____ }


- 10 Observa el conjunto L, de productos lácteos.




Ahora marca, según corresponda.

- a) La  ∈ L ☐ Sí ☐ No
- b) El  ∈ L ☐ Sí ☐ No
- c) El  ∈ L ☐ Sí ☐ No
- d) La  ∈ L ☐ Sí ☐ No

- e) La  ∈ L ☐ Sí ☐ No

- f) El  ∈ L ☐ Sí ☐ No

- g) El  ∈ L ☐ Sí ☐ No













11 Encierra en el conjunto F de figuras de Lucero lo siguiente:

- a) El conjunto A de figuras que empiezan con la vocal «a».
- b) El conjunto E de figuras que empiezan con la vocal «e».
- c) El conjunto I de figuras que empiezan con la vocal «i».
- d) El conjunto O de figuras que empiezan con la vocal «o».
- e) El conjunto U de figuras que empiezan con la vocal «u».



12 Completa con \in o \notin según convenga.

- a)  ☐ A
- b)  ☐ E
- c)  ☐ E
- d)  ☐ I
- e)  ☐ O

- f)  ☐ A
- g)  ☐ I
- h)  ☐ U
- i)  ☐ U
- j)  ☐ O