

## LKPD

### Perangkat Lunak Komputer (Software)

Kelompok:

Nama Anggota Kelompok:

#### Tujuan Pembelajaran:

Melalui pembelajaran dengan pendekatan Deep Learning yang dipadukan dengan metode diskusi dan presentasi, peserta didik mampu:

1. Menjelaskan jenis-jenis perangkat lunak.













#### Petunjuk Pengisian LKPD:

- Bacalah dengan baik setiap instruksi yang diberikan.
- Jawablah pertanyaan yang diberikan pada bagian yang telah disediakan.
- Bacalah buku atau sumber belajar lain yang kalian miliki untuk menjawab LKPD ini.
- Kerjakan LKPD ini bersama teman kelompokmu.
- Jika ada yang kurang dipahami, silahkan bertanya kepada guru.



## Macam-macam Perangkat Lunak (Software)

Isilah kotak di bawah gambar perangkat lunak (software) dengan cara menarik nama yang sudah tersedia dan meletakkannya pada kotak yang telah disediakan dengan tepat dan benar!

 <input type="text"/>	 <input type="text"/>	 <input type="text"/>	 <input type="text"/>
 <input type="text"/>	 <input type="text"/>	 <input type="text"/>	 <input type="text"/>
 <input type="text"/>	 <input type="text"/>	 <input type="text"/>	 <input type="text"/>

Instagram

Chrome

Android

Windows

Youtube

Fortran

Tiktok

Photoshop

Sheets

Google Docs

IOS

Capcut



## Macam-macam Perangkat Lunak (Software)

Berilah tanda ✓ pada kolom di bawah ini untuk mengelompokkan perangkat lunak (software) berdasarkan jenisnya!

Gambar Perangkat Lunak (Software)	Jenis Perangkat Lunak (Software)		
	Sistem Operasi	Bahasa Pemrograman	Program Aplikasi
