



LKPD

Pendidikan Pancasila



LAMBANG PANCASILA

Kelas 2






Disusun oleh :
Dwi Fitri Oktaviani

Nama:

Kelas:

Pancasila

Isilah tabel di bawah ini.

Sila	Lambang	Nama Lambang	Bunyi
			
			
			
			
			

Berperilaku Pancasila

Hubungkan gambar dengan sila yang sesuai.



Sila ke-1



Sila ke-2



Sila ke-3



Sila ke-4



Sila ke-5

Lambang Pancasila

Gunting lambang Pancasila sesuai dengan letaknya, kemudian tempelkanlah.

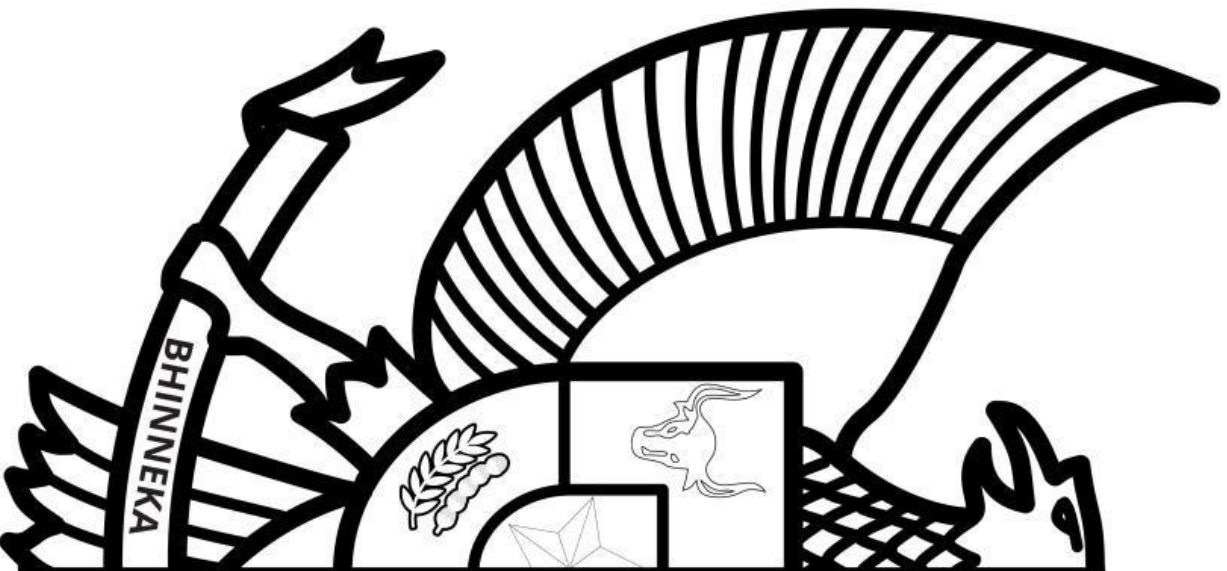


Nama :


Kelas :

Nilai

Warnailah gambar berikut lalu jawablah pertanyaan di dalamnya!

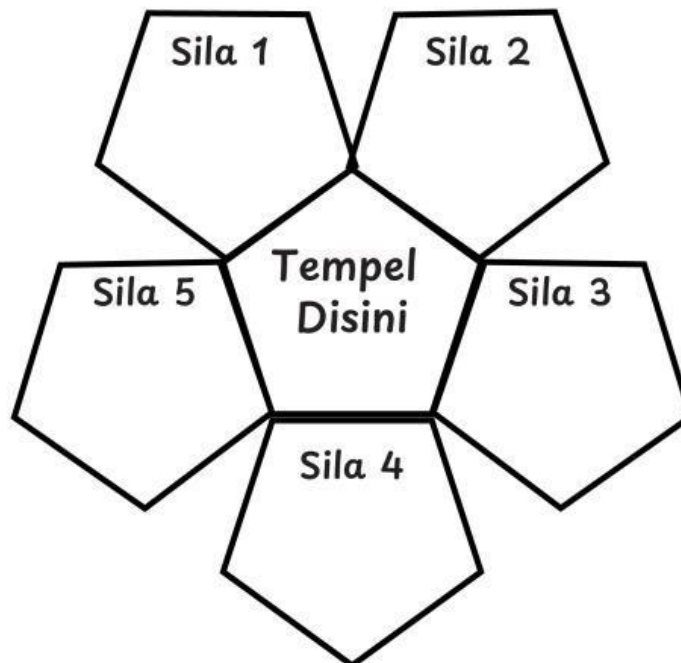


1. Makna Bhinneka Tunggal Ika adalah...
2. Lambang negara Indonesia adalah...
3. Dasar negara Indonesia adalah...
4. Jumlah bulu pada sayapku ada...helai
5. Jumlah bulu pada ekorku ada...helai
6. Jumlah bulu pada pangkal ekorku ada...helai
7. Jumlah bulu pada leherku ada... helai
8. Warna emas pada tubuhku mencerminkan...
9. Pada perisaiku terdapat simbol...
10. Pita pada kaki burung garuda bertuliskan....



Lambang Pancasila

Gunting, isilah dan tempelkan lambang pancasila dan bunyi setiap sila




Puzzle

Pendidikan Pancasila



Kelompok :



Susunlah potongan puzzle menjadi gambar yang utuh, kemudian deskripsikan di depan kelas!




Puzzle

Pendidikan Pancasila



Kelompok :



Susunlah potongan puzzle menjadi gambar yang utuh, kemudian deskripsikan di depan kelas!




Puzzle

Pendidikan Pancasila



Kelompok :



Susunlah potongan puzzle menjadi gambar yang utuh, kemudian deskripsikan di depan kelas!




Puzzle

Pendidikan Pancasila



Kelompok :



Susunlah potongan puzzle menjadi gambar yang utuh, kemudian deskripsikan di depan kelas!




Puzzle

Pendidikan Pancasila



Kelompok :



Susunlah potongan puzzle menjadi gambar yang utuh, kemudian deskripsikan di depan kelas!



Puzzle

Pendidikan Pancasila



Kelompok :



Susunlah potongan puzzle menjadi gambar yang utuh, kemudian deskripsikan di depan kelas!

