

# Cuaderno del alumno

NIVEL 1

El pastel de calabaza



## Cómo trabajar mejor estas actividades...

Trabaja por sesiones. Cada sesión son dos o tres páginas. No leas más cada día, así afianzarás los aprendizajes. Encontrarás las sesiones en las siguientes páginas.


Cada sesión incluye la lectura y actividades de dos tipos:

- **Aprendizaje activo:** actividades que fomentan la participación y el pensamiento crítico.
- **Actividad práctica:** actividades que permiten a los alumnos aplicar lo que aprendieron.

## Te interesa saber...

- Anima a tu alumnado a jugar en casa o a explicar lo trabajado en el aula a sus familiares o amigos.
- Lee en voz alta a los alumnos. La lectura en voz alta les ofrece varios beneficios, entre ellos, mejorar la comprensión lectora. También mejora habilidades como clasificar información, hacer comparaciones, secuenciar hechos, etc.
- Agrupa a los alumnos siempre de forma diferente para equilibrar los grupos de trabajo cooperativo.
- Fomenta el aprendizaje entre iguales, los ayudará a conocer dinámicas y a desarrollar habilidades sociales.

NOMBRE: .....



MI DIBUJO

ME GUSTA:

.....

.....

MI PALABRA FAVORITA



NOMBRE: .....

Empareja cada uno de los siguientes dibujos con la palabra con la que tenga relación.



NARANJA



ZANAHORIA



BRÓCOLI




PERA



REMOLACHA

NOMBRE: .....

Observa el dibujo y señala si es masculino o femenino, singular o plural.



masculino		femenino	
singular		plural	



masculino		femenino	
singular		plural	

NOMBRE: .....

Observa el dibujo y señala si es masculino o femenino, singular o plural.



masculino		femenino	
singular		plural	



masculino		femenino	
singular		plural	

NOMBRE: .....

Rodea con un círculo el plato con MUCHAS frutas.



Cuenta las verduras y luego une el dibujo con el cartel que corresponda.



Muchas

Pocas

Ninguna



NOMBRE: .....

Encierra en un círculo verde los dibujos que tengan *r* suave  
y en un círculo azul los que tengan *r* fuerte.



NOMBRE: .....

Selecciona la opción correcta.



R

RR

TA \_ O



R

RR

CA \_ AMELOS



R

RR


BU \_ O



NOMBRE: .....

Crea dos carteles simples utilizando alguna de las siguientes palabras.

PRECIO   zanahoria   naranjas   AHORRO  
OFERTA   PERA   manzanas   LECHUGA



NOMBRE: .....

¡Colorea las caritas para evaluar la unidad!

PARTICIPÉ EN LAS ACTIVIDADES.



RESPETÉ LOS TURNOS DE PALABRA  
EN LOS DEBATES, DIÁLOGOS...



APRENDÍ ALGO QUE NO SABÍA.



DISFRUTÉ DE LA LECTURA.

