SEKOLAH MENENGAH ATAS

KELAS XI

# LEMBAR KERJA PESERTA DIDIK

## SENYAWA HIDROKARBON

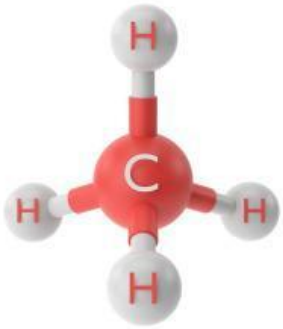


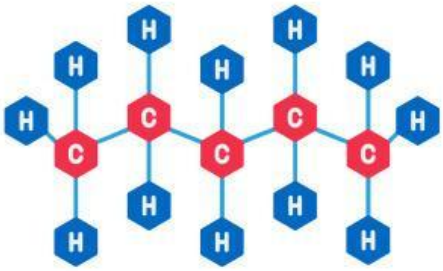


**Pertemuan 3**

KELAS :

KELOMPOK:

ANGGOTA:

LIVEWORKSHEETS

## Tujuan Pembelajaran

Setelah mengikuti proses pembelajaran, peserta didik diharapkan dapat:

- Melalui studi literasi dan diskusi kelompok, peserta didik dapat mengidentifikasi nama senyawa hidrokarbon dengan aturan IUPAC dengan tepat.
- Melalui studi literasi peserta didik dapat menyajikan data hasil diskusi tentang penamaan senyawa hidrokarbon dengan benar.

## PETUNJUK PENGERJAAN

1. Membaca doa saat memulai mengerjakan LKPD
2. Menuliskan identitas pada lembar kerja peserta didik
3. Membaca materi yang tertera pada bahan ajar
4. Membaca petunjuk pengerjaan LKPD
5. Mengerjakan LKPD dengan teliti, tekun dan tepat waktu
6. Diskusikan dengan teman kelompok mengenai permasalahan
7. Setelah mengerjakan LKPD, sebaiknya memeriksa ulang

LIVEWORKSHEETS

# Stimulus

**Silahkan menonton video dibawah**

QR CODE

SCAN ME

*Sumber : YouTube.com*

# Identifikasi Masalah

**tuliskan Pertanyaan kalian di bawah ini**

LIVEWORKSHEETS

# Pengumpulan Data

**Berdasarkan rumusan masalah diatas, carilah data-data yang relevan dari masalah yang kalian tuliskan melalui modul, internet dan referensi lainnya**

**Barcode bahan ajar**

https://heyzine.com/flip-book/d48adae720.html

# Pengolahan Data

**silahkan menuliskan hasil diskusi kalian**

LIVEWORKSHEETS

**Berilah nama struktur di bawah ini:**

1.

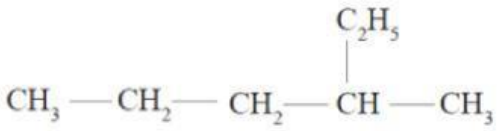

2.

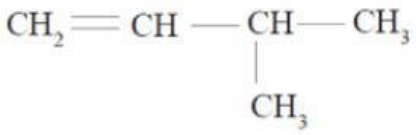

3.

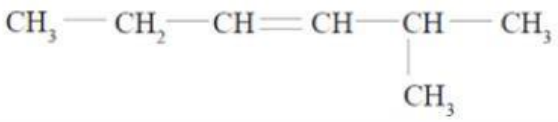

LIVEWORKSHEETS

# Verifikasi Data

Setiap Perwakilan Kelompok memaparkan hasil diskusinya, kelompok lain dapat memberikan tanggapan atau saran serta memverifikasi hasil pengolahan data yang telah dilakukan dengan memperhatikan penjelasan dari guru



# Kesimpulan

Tuliskan kesimpulan yang sesuai dengan tujuan pembelajaran

LIVEWORKSHEETS