

Lembar Kerja Peserta Didik

LKPD

Sistem Tata Surya

Nama : _____

Kelas : _____









SCAN KODE QR INI UNTUK AR PEMBELAJARAN



SCAN KODE QR INI UNTUK ANIMASI PEMBELAJARAN

Silahkan scan QR code yang ada di halaman sebelumnya, tonton video animasi dan bermain menggunakan AR, kemudian lengkapi nama planet dan karakteristiknya dibawah ini!

No.	Nama Planet	Karakteristik
1.	 _____	Warna : Jumlah Satelit : Nama Satelit : Kala Rotasi : Kala Revolusi :
2.	 _____	Warna : Jumlah Satelit : Nama Satelit : Kala Rotasi : Kala Revolusi :
3.	 _____	Warna : Jumlah Satelit : Nama Satelit : Kala Rotasi : Kala Revolusi :
4.	 _____	Warna : Jumlah Satelit : Nama Satelit : Kala Rotasi : Kala Revolusi :

No.	Nama Planet	Karakteristik
5.	 _____	Warna : Jumlah Satelit : Nama Satelit : Kala Rotasi : Kala Revolusi :
6.	 _____	Warna : Jumlah Satelit : Nama Satelit : Kala Rotasi : Kala Revolusi :
7.	 _____	Warna : Jumlah Satelit : Nama Satelit : Kala Rotasi : Kala Revolusi :
8.	 _____	Warna : Jumlah Satelit : Nama Satelit : Kala Rotasi : Kala Revolusi :



1. Apa yang terjadi pada bagian bumi yang tidak terkena cahaya matahari?

2. Apa akibat dari rotasi bumi?

Kesimpulan: