ORGAN PERNAPASAN MANUSIA

Hidung

Hidung berfungsi sebagai pintu masuk dan pintu keluar udara. Hidung memiliki rambut-rambut halus yang menyaring kotoran agar tidak masuk ke dalam tubuh.

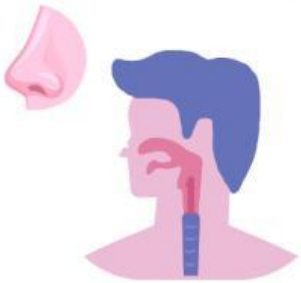

Faring

Faring terletak di belakang hidung dan mulut, berfungsi sebagai jalur penghubung untuk udara dari hidung ke paru-paru dan makanan dari mulut ke lambung.

Paru-paru

Paru-paru adalah organ utama pernapasan manusia yang berfungsi untuk megubah oksigen yang kita hirup menjadi karbon dioksida.

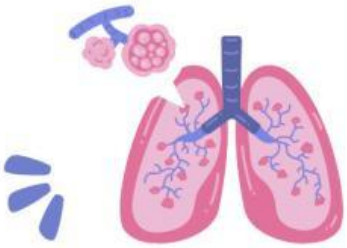

Alveoli

Alveoli adalah kantung-kantung udara kecil di dalam paru-paru yang berfungsi sebagai tempat pertukaran antara oksigen dan karbon dioksida.

Diafragma

Diafragma adalah otot yang terletak di bawah paru-paru. Diafragma berfungsi untuk membantu kita dalam menghirup dan menghembuskan nafas.

LIVEWORKSHEETS

Organ Pernapasan Manusia

Tulislah nama organ-organ pernapasan pada manusia serta fungsinya, sesuai dengan yang ditunjukkan pada gambar di bawah ini!

Nama: _____

Kelas: _____

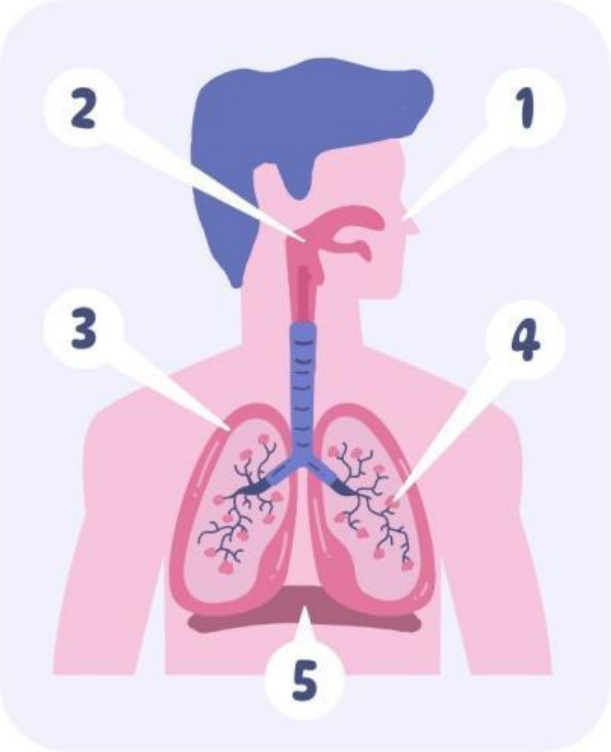

1 Nama organ: _____

Fungsi: _____

_____

_____

2 Nama organ: _____

Fungsi: _____

_____

_____

3 Nama organ: _____

Fungsi: _____

_____

_____

5 Nama organ: _____

Fungsi: _____

_____

_____

4 Nama organ: _____

Fungsi: _____

_____

_____

LIVEWORKSHEETS

MENCOCOKKAN
SISTEM PERNAPASAN

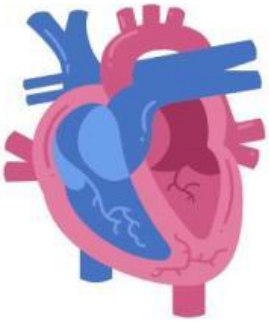

Hubungkan organ pernafasan sebelah kiri fungsi yang tepat di sebelah kanan dengan menarik garis.

Nama: Kelas:

- berfungsi menyalurkan udara dari trakea ke bronkiolus
- otot utama dalam pernapasan. Saat kita menarik napas
- pintu masuk utama udara ke dalam tubuh
- tabung yang menghubungkan laring dengan bronkus
- sebagai tempat pertukaran gas antara udara dan darah

LIVEWORKSHEETS