

Lembar Kerja Peserta Didik



LKPD

Judul/ Materi LKPD

Mata Pelajaran Bahasa Arab
Semester 1, Kelas 7 MTs



Nama Lengkap/ Nama kelompok:

Anggota Kelompok:

- 1.
- 2.
- 3.
- 4.
- 5.



Refleksi



Terimakasih sudah mau belajar bersama hari ini!

Kasih bintang berapa nih buat hari ini!

Pengalaman Belajar mu!



Semangat belajarmu



Kesulitan materi



Penjelasan guru



Teman belajarmu





Kerjakan tugas berikut ini!



6. Speak

Mengucapkan Kata: Rekam suara kalian dengan **berbahasa arab** untuk mengucapkan kata sapaan yang muncul di layar. Dengarkan kembali hasil rekaman kalian. Pastikan pengucapannya sudah benar.

THANK
YOU!



Artikan kata diatas ke dalam bahasa arab, kemudian rekam suaramu!



7. Drag & drop

Perhatikan tabel berikut ini, isilah tabel yang kosong dengan jawaban yang sesuai!

إِسْمِي عَزَّام

عَفْوًا

صَبَاحُ النُّورِ

الْجَوَابُ	التَّحِيَّةُ
	صَبَاحُ الْخَيْرِ
	شُكْرًا
	مَا إِسْمُكَ؟



Kerjakan tugas berikut ini!



8. Join

Mengucapkan Kata: Rekam suara kalian dengan **berbahasa arab** untuk mengucapkan kata sapaan yang muncul di layar. Dengarkan kembali hasil rekaman kalian. Pastikan pengucapannya sudah benar.

التَّحِيَّةُ	الجَوَابُ
صَبَاحُ الْخَيْرِ	إِسْمِي عَزَّام
شُكْرًا	عَفْوًا
مَا إِسْمُكَ؟	صَبَاحُ النُّورِ

Open Answer

Tulislah mufrodat yang kamu ingat dari pertemuan hari ini!

Boost Value



Fitur yang memungkinkan guru memberikan nilai tambah atau poin ekstra kepada peserta didik dalam lembar kerja interaktif mereka.



Kerjakan tugas berikut ini!



5. Word search

Mencari Kata: Temukan kosakata sapaan bahasa Arab di dalam kotak "Word Search" yang telah disediakan. Lingkari kata-kata yang kalian temukan.

التَّحِيَّاتُ

م	ر	ص	ش	ي	ك	ر	ع	ة	ر
ع	ر	خ	ع	ح	ب	ه	ح	ب	خ
ا	أ	ه	ل	ا	و	س	ه	ل	ا
ل	أ	ر	ة	ك	م	س	ا	ا	م
س	و	ش	ء	س	ل	ا	ل	ي	ل
ل	ح	خ	ا	و	ش	ر	س	ح	س
ا	ر	ر	ص	ل	ح	ك	ح	خ	ح
م	ل	و	ع	ع	ب	ش	ب	ص	ة
ة	ر	ي	خ	ل	ا	ء	ا	س	م
س	ر	ي	خ	ل	ا	ح	ا	ب	ص

مساء الخير ما اسمك شكرا

أهلا وسهلا مع السلامة صباح الخير



Kerjakan tugas berikut ini!



3. Check boxes

Contoh soal: Penggabungan dengan audio listening.
Setelah mendengar audio, centang kosakata yang kalian dengar di bawah ini.


Klik & dengarkan disini!



- ☐ أ. صباح الخير
- ☐ ب. مساء الخير
- ☐ ج. أهلا وسهلا
- ☐ د. مع السلامة
- ☐ ه. ما اسمك؟

4. Select

Contoh soal:
Soal bisa menggunakan fitur video/audio/teks.
Perhatikan video berikut, jawablah kalimat yang sesuai dengan yang ada di video!



- ☐ أ. صباح الخير
- ☐ ب. صباح النور
- ☐ ج. أهلا وسهلا
- ☐ د. مع السلامة
- ☐ ه. من أين أنت؟
- ☐ ف. السلام عليكم
- ☐ ق. وعليكم السلام ورحمة الله
- ☐ ه. مرحبا
- ☐ ي. مساء الخير



Kerjakan tugas berikut ini!



1. Teks field

Contoh soal: **Mengamati Gambar:** Perhatikan gambar yang ada di halaman LKPD ini. Apakah kalian bisa menebak apa yang sedang terjadi? Tuliskan mufrodad yang kamu ketahui di kolom yang tersedia.



Jawaban:

2. Single choice

Memilih Jawaban: Pilih satu jawaban yang paling tepat untuk melengkapi kalimat rumpang di bawah ini!

أ: السلام عليكم
ب: وعليكم السلام

أ: أهلا وسهلا
ب: أهلا بك

أ: ما اسمك؟
ب:



Materi LKPD



Simak materi berikut ini! Klik gambar untuk mendengarkan.



Berikut materi tambahan, bisa di download dibawah ini!







Materi LKPD



Perhatikan Video berikut ini!



Perhatikan materi presentasi berikut ini!



**Setelah menyimak penjelasan diatas,
sekarang diskusikan dengan Kelompok mu!**



Petunjuk Penggunaan LKPD:

1. Baca Judul dan Tujuan Pembelajaran
2. Baca Petunjuk Belajar
3. Pelajari Materi yang di berikan
4. Diskusikan dengan teman sekelompok (Opsional)
5. Kerjakan Tugas
6. Periksa kembali
7. Submit/ Kumpulkan LKPD

Capaian Pembelajaran

Peserta didik mampu mengeksplorasi informasi yang didengar tentang, dengan menggunakan pola kalimat:

.....

Tujuan Pembelajaran

Setelah menyelesaikan kegiatan ini, peserta didik dapat:

- Mengidentifikasi kosakata sapaan dalam bahasa Arab dengan benar.
- Menghubungkan kata sapaan dengan makna yang sesuai.
- Menggunakan kata sapaan dalam percakapan sederhana.
- Menemukan makna dari kosakata baru secara mandiri.

