

Lembar Kerja Peserta Didik



# LKPD

## Judul/ Materi LKPD

Mata Pelajaran Bahasa Arab  
Semester 1, Kelas 7 MTs



Nama Lengkap/ Nama kelompok:

Anggota Kelompok:

- 1.
- 2.
- 3.
- 4.
- 5.



### **Petunjuk Penggunaan LKPD:**

1. Baca Judul dan Tujuan Pembelajaran
2. Baca Petunjuk Belajar
3. Pelajari Materi yang di berikan
4. Diskusikan dengan teman sekelompok (Opsional)
5. Kerjakan Tugas
6. Periksa kembali
7. Submit/ Kumpulkan LKPD

### **Capaian Pembelajaran**

Peserta didik mampu mengeksplorasi informasi yang didengar tentang ....., dengan menggunakan pola kalimat:

.....

### **Tujuan Pembelajaran**

Setelah menyelesaikan kegiatan ini, peserta didik dapat:

- Mengidentifikasi kosakata sapaan dalam bahasa Arab dengan benar.
- Menghubungkan kata sapaan dengan makna yang sesuai.
- Menggunakan kata sapaan dalam percakapan sederhana.
- Menemukan makna dari kosakata baru secara mandiri.







## Materi LKPD



**Perhatikan Video berikut ini!**



**Perhatikan materi presentasi berikut ini!**



**Setelah menyimak penjelasan diatas,  
sekarang diskusikan dengan Kelompok mu!**



## Materi LKPD



**Simak materi berikut ini! Klik gambar untuk mendengarkan.**



**Berikut materi tambahan, bisa di download dibawah ini!**





**Kerjakan tugas berikut ini!**



### 1. Teks field

Contoh soal: **Mengamati Gambar:** Perhatikan gambar yang ada di halaman LKPD ini. Apakah kalian bisa menebak apa yang sedang terjadi? Tuliskan mufrodlat yang kamu ketahui di kolom yang tersedia.



**Jawaban:**

### 2. Single choice

Memilih Jawaban: Pilih satu jawaban yang paling tepat untuk melengkapi kalimat rumpang di bawah ini!

أ: السلام عليكم  
ب: وعليكم السلام

أ: أهلا وسهلا  
ب: أهلا بك

أ: ما اسمك؟  
ب: .....



**Kerjakan tugas berikut ini!**



### 3. Check boxes

Contoh soal: Penggabungan dengan audio listening.  
Setelah mendengar audio, centang kosakata yang kalian dengar di bawah ini.


**Klik & dengarkan disini!**



- ☐ أ. صباح الخير
- ☐ ب. مساء الخير
- ☐ ج. أهلا وسهلا
- ☐ د. مع السلامة
- ☐ ه. ما اسمك؟

### 4. Select

Contoh soal:  
Soal bisa menggunakan fitur video/audio/teks.  
Perhatikan video berikut, jawablah kalimat yang sesuai dengan yang ada di video!



- ☐ أ. صباح الخير
- ☐ ب. صباح النور
- ☐ ج. أهلا وسهلا
- ☐ د. مع السلامة
- ☐ ه. من أين أنت؟
- ☐ ف. السلام عليكم
- ☐ ق. وعليكم السلام ورحمة الله
- ☐ ه. مرحبا
- ☐ ي. مساء الخير





**Kerjakan tugas berikut ini!**



### 5. Word search

Mencari Kata: Temukan kosakata sapaan bahasa Arab di dalam kotak "Word Search" yang telah disediakan. Lingkari kata-kata yang kalian temukan.

## التَّحِيَّاتُ

م	ر	ص	ش	ي	ك	ر	ع	ة	ر
ع	ر	خ	ع	ح	ب	ه	ح	ب	خ
ا	أ	ه	ل	ا	و	س	ه	ل	ا
ل	أ	ر	ة	ك	م	س	ا	ا	م
س	و	ش	ء	س	ل	ا	ل	ي	ل
ل	ح	خ	ا	و	ش	ر	س	ح	س
ا	ر	ر	ص	ل	ح	ك	ح	خ	ح
م	ل	و	ع	ع	ب	ش	ب	ص	ة
ة	ر	ي	خ	ل	ا	ء	ا	س	م
س	ر	ي	خ	ل	ا	ح	ا	ب	ص

مساء الخير      ما اسمك      شكرا

أهلا وسهلا      مع السلامة      صباح الخير



**Kerjakan tugas berikut ini!**



### 6. Speak

Mengucapkan Kata: Rekam suara kalian dengan **berbahasa arab** untuk mengucapkan kata sapaan yang muncul di layar. Dengarkan kembali hasil rekaman kalian. Pastikan pengucapannya sudah benar.

THANK  
YOU!



Artikan kata diatas ke dalam bahasa arab, kemudian rekam suaramu!



### 7. Drag & drop

Perhatikan tabel berikut ini, isilah tabel yang kosong dengan jawaban yang sesuai!

إِسْمِي عَزَّام

عَفْوًا

صَبَاحُ النَّوْرِ

الْجَوَابُ	التَّحِيَّةُ
	صَبَاحُ الْخَيْرِ
	شُكْرًا
	مَا إِسْمُكَ؟





**Kerjakan tugas berikut ini!**



### 8. Join

Mengucapkan Kata: Rekam suara kalian dengan **berbahasa arab** untuk mengucapkan kata sapaan yang muncul di layar. Dengarkan kembali hasil rekaman kalian. Pastikan pengucapannya sudah benar.

التَّحِيَّةُ	الجَوَابُ
صَبَّاحُ الْخَيْرِ	إِسْمِي عَزَّام
شُكْرًا	عَفْوًا
مَا إِسْمُكَ؟	صَبَّاحُ النُّورِ

### Open Answer

Tulislah mufrodat yang kamu ingat dari pertemuan hari ini!

### Boost Value

Fitur yang memungkinkan guru memberikan nilai tambah atau poin ekstra kepada peserta didik dalam lembar kerja interaktif mereka.



## Refleksi



***Terimakasih sudah mau belajar bersama hari ini!***

***Kasih bintang berapa nih buat hari ini!***

Pengalaman Belajar mu! ★★★★★

Semangat belajarmu ★★★★★

Kesulitan materi ★★★★★

Penjelasan guru ★★★★★

Teman belajarmu ★★★★★