

Escuela Rogelio Fernández G.
Primera Estrategia Evaluativa de Español
Lic. Nicole Sánchez Serrano
II Semestre
Sección: 3-3

Tiempo probable 80 minutos
Valor de la prueba 18 puntos
Valor porcentual 10 %



Puntuación Obtenido _____

Calificación Obtenida _____

Porcentaje Obtenido _____

Fecha: martes 26 de agosto del 2025

Nombre del Estudiante: _____


Firma del padre de familia _____

Instrucciones Generales:

- Escuche con atención las indicaciones que se le dan, conteste lo que se le solicita.
- Solicite ayuda en caso de tener alguna duda.
- Resuelva la estrategia de manera individual.
- Revise la estrategia antes de entregarla.

Actividad#1. Indicaciones: Observe las imágenes y seleccione la que tiene la respuesta correcta. (3pts) (1pt cada una)

1. ¿Cuál es la norma de cortesía que se observa?



ADIÓS

☐

HOLA

☐

2. ¿Cuál es la norma de cortesía que se observa?




GRACIAS

☐

PERDÓN

☐

3. ¿Cuál es la norma de cortesía que se observa?



ADIÓS

☐


LO SIENTO

☐

Actividad#2. Correspondencia.

Instrucciones. Observe la imagen y marque la sílaba con la que inicia la palabra. (6pts, 1 pt cada una)

1. ¿Con cuál sílaba inicia la imagen?




| | | | | |
|----|----|----|-----|----|
| Ta | Te | Ti | To- | Tu |
|----|----|----|-----|----|

2. ¿Con cuál sílaba inicia la imagen?



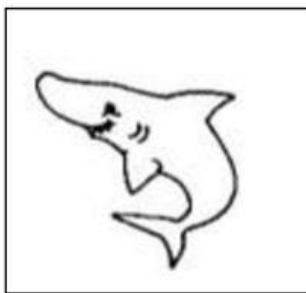
| | | | | |
|----|----|----|-----|----|
| Ta | Te | Ti | To- | Tu |
|----|----|----|-----|----|

3. ¿Con cuál sílaba inicia la imagen?



| | | | | |
|----|----|----|-----|----|
| Ta | Te | Ti | To- | Tu |
|----|----|----|-----|----|

4. ¿Con cuál sílaba inicia la imagen?



Ta

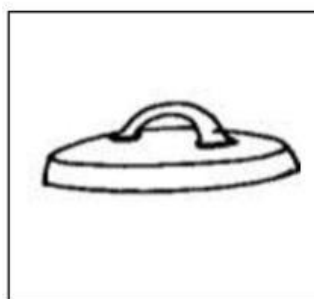
Te

Ti

To-

Tu

5. ¿Con cuál sílaba inicia la imagen?



Ta


Te

Ti

To-

Tu

6. ¿Con cuál sílaba inicia la imagen?



Ta




Te



Ti

To-

Tu

Actividad #3. Identificación. Lea la palabra y seleccione la sílaba que le corresponde para completarla utilizando (la-le-li-lo-lu) (Valor 5 pts) (1pt cada una)

| | | |
|--|--|---|
|  <p>__piz</p> |  <p>__bro</p> |  <p>__ón</p> |
|--|--|---|

| | |
|---|--|
|  | <div data-bbox="734 940 949 1097" style="border: 1px dashed black; width: 135px; height: 70px; display: inline-block;"></div> bo |
|  | <div data-bbox="750 1164 965 1321" style="border: 1px dashed black; width: 135px; height: 70px; display: inline-block;"></div> na |

Actividad #4. Lea la palabra marque el número de sílabas (1-2-3-4) que tiene cada palabra. (Valor 4 pts, 1pt cada una)

mar ➞ mar ➞

carro ➞ ca rro ➞

pájaro ➞ pá ja ro ➞

mariposa ➞ ma ri po sa ➞

Escala para calificar Estrategia de Español

| Indicadores | No responde o no lo logra | 1 | 2 | 3 | 4 | 5 | 6 |
|--|----------------------------------|----------|----------|----------|----------|----------|----------|
| 1.Reconoce normas y formas de la comunicación oral. Como: Fórmulas de cortesía | | | | | | | |
| 2.Reconoce la letra L-l por medio de imágenes, palabras y oraciones cortas | | | | | | | |
| 3.Reconoce la letra T-t por medio de imágenes, palabras y oraciones cortas. Identificación | | | | | | | |
| 4.Identifica la División silábica de algunas palabras. | | | | | | | |
| Calificación: 100 Total de puntos: 19 Porcentaje: 10% | | | | | | | |