
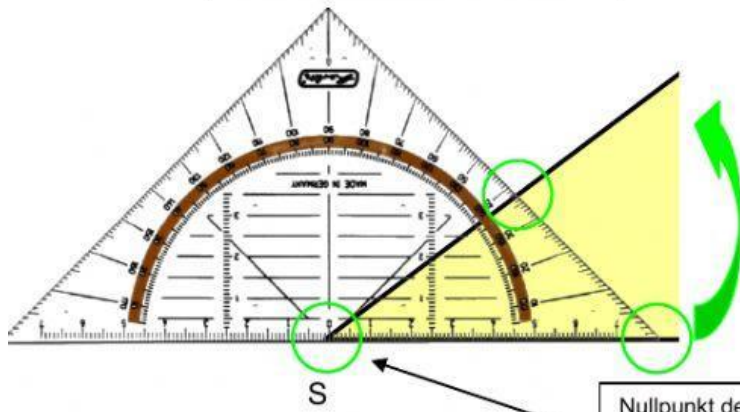


# Winkelmessung

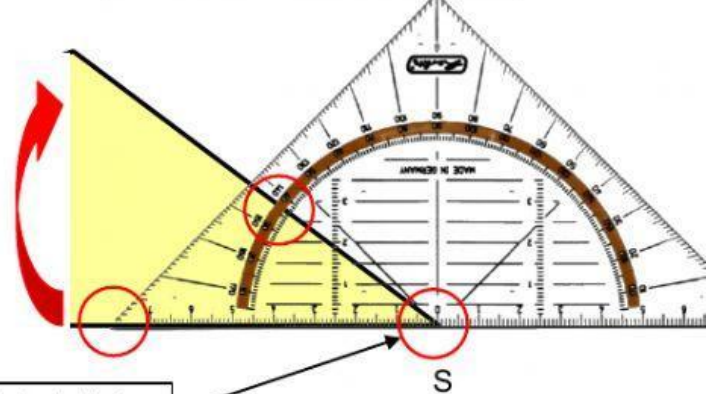
Es gibt 2 Hauptmethoden für das Messen von Winkeln.  
Dabei misst man rechtsöffnende Winkel mit der Skala von rechts  
und linksöffnende Winkel mit der links beginnenden Skala.



## RECHTSÖFFNEND



## LINKSÖFFNEND



Nullpunkt des Geodreiecks liegt  
immer auf dem Scheitelpunkt.

