



KKA

Semester 2 Tahun Ajaran 2025/2026



LKPD



**Mengolah Data dalam
kehidupan sehari-hari**

Nama : _____

Kelompok: _____



KELAS

VII

KKA

Untuk SMP

LIVEWORKSHEETS



LKPD

KKK KELAS 7

Mengolah data dalam kehidupan sehari-hari



A. Petunjuk Belajar

1. Membentuk kelompok dengan satu kelompok terdiri dari dua orang sesuai dengan arahan guru.
2. Membaca tujuan Diskusi
3. Mengikuti arahan guru dan petunjuk pada lkpd.
4. Setiap kelompok wajib mengikuti petunjuk pada lkpd dan mengumpulkan lkpd secara mandiri.

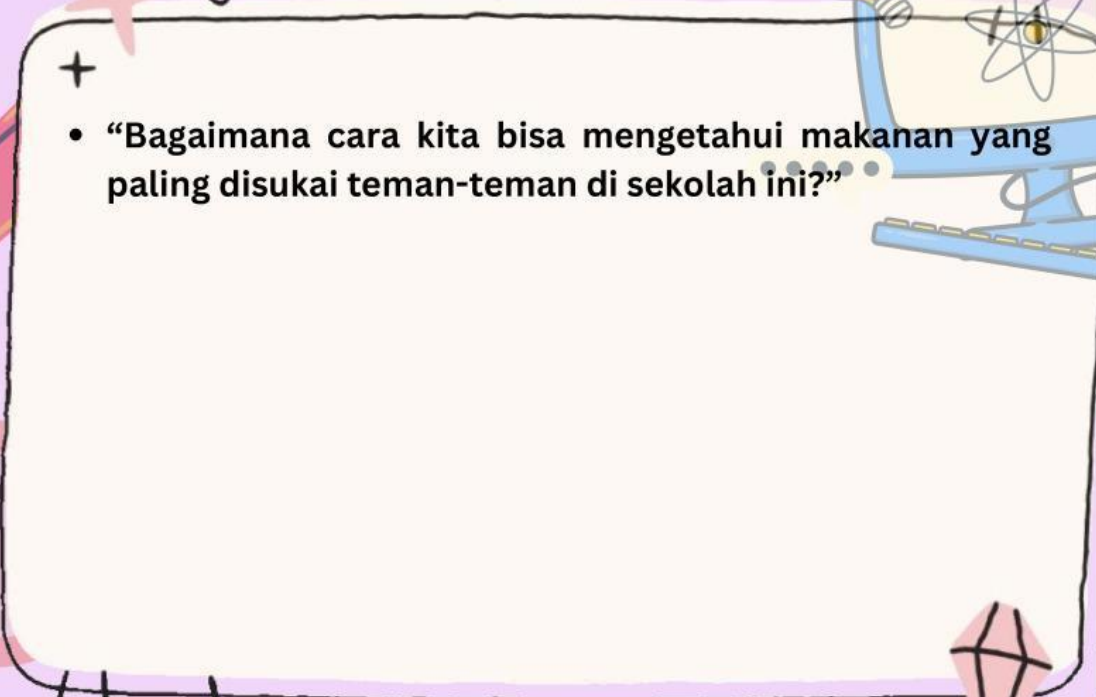




TUJUAN PEMBELAJARAN

- Mengumpulkan data dari lingkungan sekitar
- Mengelompokkan dan menyajikan data dalam tabel dan grafik
- Menyajikan data menggunakan Ms.Excel
- Menyimpulkan informasi dari data dan menjelaskan secara lisan

PEMANTIK

- 
- “Bagaimana cara kita bisa mengetahui makanan yang paling disukai teman-teman di sekolah ini?”

Bagian 1

Eksplorasi Data

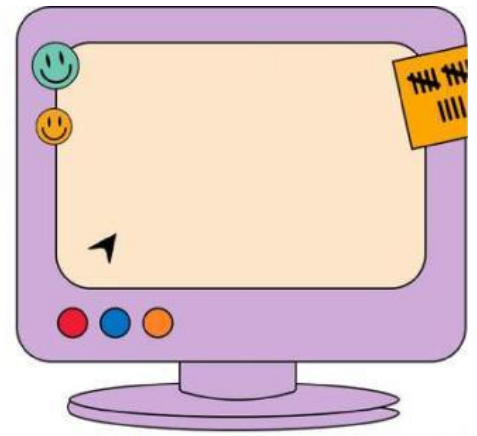
1. Lakukan survei kecil kepada temanmu satu kelas tentang topik:
"Jajanan favorit siswa kelas 7"

No	Nama <u>Responden</u>	<u>Jajanan Favorit</u>
1		
2		
3		
4		
5		
6		
7		
8		
9		
10		



Bagian 2

Mengolah Data



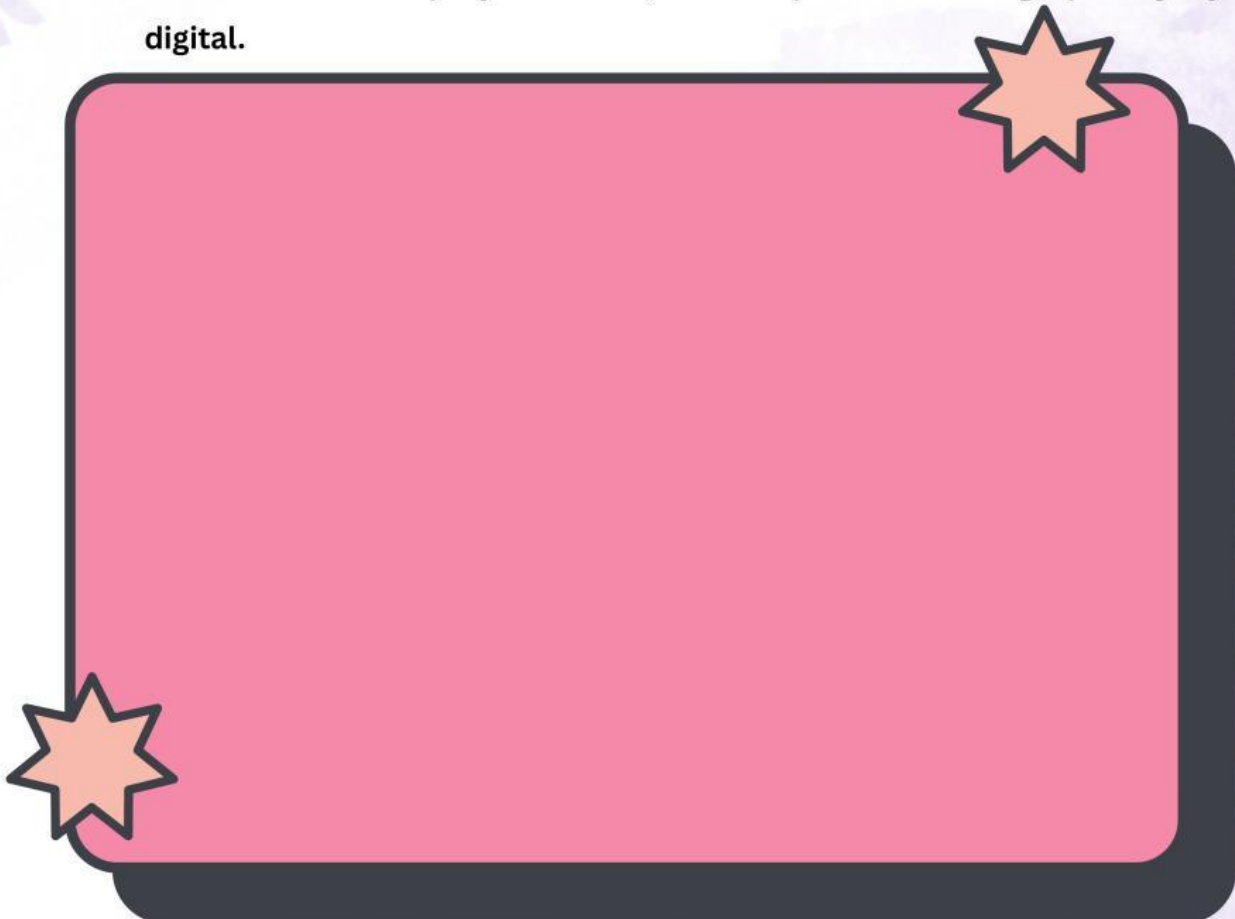
1. Buat Tabel Frekuensi

<u>Jajanan Favorit</u>	<u>Jumlah siswa</u>

2. Buat Diagram Batang atau Lingkaran

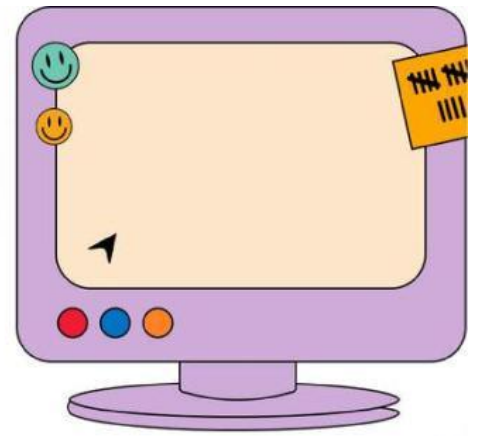
Gunakan Ms.Excel.

Gambar bisa ditempel jika manual, atau lampirkan hasil tangkapan layar jika digital.



Bagian 3

Analisis Data



Jawablah Pertanyaan Berikut ini !

1. Jajanan apa yang paling disukai?

Jawaban:

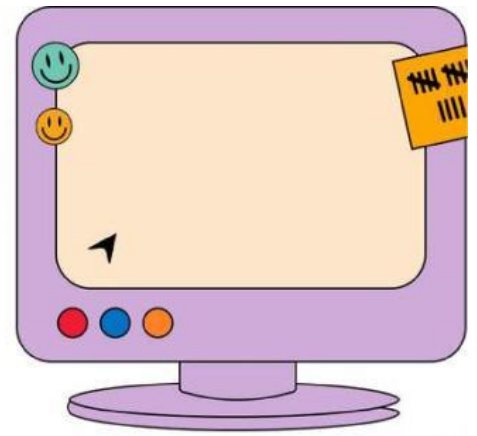
2. Apakah ada jajanan yang hanya dipilih 1 siswa?

Jawaban:

Bagian 3

Analisis Data

Jawablah Pertanyaan Berikut ini !



3. Menurutmu, apa alasan jajanan tertentu disukai banyak siswa?

Jawaban:

Bagian 4

Refleksi



Tuliskan jawabanmu secara jujur dan pribadi:

1. Apa yang paling kamu pelajari hari ini?

2. Apa tantangan terbesar saat membuat grafik data?

3. Jika kamu membuat survei lagi, topik apa yang ingin kamu angkat?