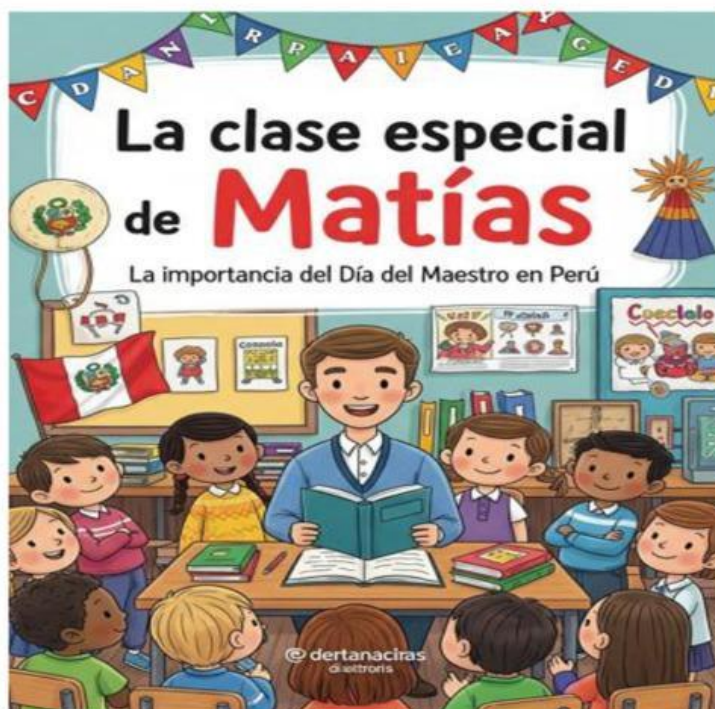


1. Observa la imagen y responde las preguntas.



- a. ¿De qué crees que tratará el texto?

- b. ¿Qué tipo de texto será?

- c. ¿Qué personajes creen que aparecerán en el texto?

- d. ¿Saben qué se celebra el 06 de julio?

## 2. Ahora lee el texto.

### "La clase más especial de Matías"

En una escuela alegre y llena de colores, vivía una historia que Matías jamás olvidaría. Era una semana especial, porque todos hablaban del Día del Maestro, pero Matías no entendía muy bien por qué se celebraba.

—¿Por qué hay que celebrar a los maestros? —preguntó curioso mientras dibujaba en su cuaderno.

La profesora Julia, que lo había escuchado, sonrió y dijo: —Mañana te lo voy a enseñar de una forma diferente.

Al día siguiente, cuando Matías y sus compañeros entraron al aula, encontraron globos, carteles y una pizarra que decía: "¡Gracias, maestros del Perú!"



—Hoy no habrá clases normales —anunció la profesora—. Tendremos una clase especial sobre los maestros.

Primero, la profesora les contó que, en el Perú, el Día del Maestro se celebra cada 6 de julio, en recuerdo a Don José de San Martín, quien fundó la primera escuela para formar maestros en 1822.

Luego, les explicó algo más:

—Los maestros no solo enseñamos matemáticas o lectura. También les ayudamos a crecer, a respetar, a pensar y a soñar.

Matías levantó la mano:

—Entonces, ¿ustedes nos ayudan a ser mejores personas?

—¡Exactamente! —dijo la profesora emocionada.

Después, hicieron dibujos, escribieron mensajes y decoraron el salón para agradecer a sus profesores y profesoras.

Ese día, Matías entendió que los maestros no solo enseñan... ¡también inspiran! Y mientras colocaba su dibujo en la pizarra, escribió con letra grande:



**"GRACIAS, MAESTRA JULIA. POR ENSEÑARNOS CON EL CORAZÓN."**



### 3. Responde

- ¿Qué actividad especial realizaron los estudiantes por el Día del Maestro?

- ¿Por qué se celebra el Día del Maestro el 6 de julio en el Perú?

- ¿Qué aprendió Matías sobre los maestros al final del cuento?

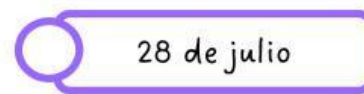
### 4. ¿Cuál de estos trabajos ayuda a educar a los niños? Marca (X)



### 5. ¿Qué realiza un maestro?



### 6 ¿Qué día se celebra a todos los maestros?



### 7. Responde verdadero (V) o falso (F) según corresponda


- El Día del Maestro se celebra el 6 de julio. ( )
- Los maestros solo enseñan matemáticas. ( )
- Matías no comprendía al inicio por qué se celebra a los maestros. ( )
- La maestra Julia organizó una clase especial por el Día del Maestro. ( )
- El maestro no ayuda a formar personas con valores. ( )

8. Une con la respuesta correcta:

1. Día del Maestro →
2. Maestro o maestra →
3. Escuela →
4. Gratitud →
5. Valores →

- a. Lugar donde aprendemos junto a nuestros amigos
- b. Cualidades que ayudan a convivir con los demás
- c. Se celebra en Perú el 6 de julio
- d. Lo que sentimos cuando alguien nos ayuda
- e. Persona que enseña y guía en la escuela

9. Resuelve el siguiente crucigrama:



Horizontal

2. Mes en que se celebra el Día del Maestro.
3. Persona que guía el aprendizaje
6. Personas que aprenden en la escuela.
7. Acción de transmitir conocimientos.

Vertical

1. Cualidades que se enseñan para ser mejores personas.
4. Lugar donde se enseña y aprende.
5. Trato que se da con consideración

10. ¿Qué es lo que más te gusta de tu maestro o maestra?

11. Si pudieras darle un regalo a tu profesor/a, ¿Qué sería y por qué?

12. Realiza la siguiente sopa de letras:

G	U	K	Z	M	V	J	Y	E	N	Y	F
V	R	Q	T	I	A	V	U	I	L	O	P
A	M	A	A	F	C	E	E	L	T	P	U
L	R	T	T	J	P	T	S	E	I	T	O
O	E	F	E	I	Q	D	P	T	W	A	P
R	S	N	N	C	T	S	N	N	R	L	D
E	C	S	S	U	E	U	J	T	C	O	Z
S	U	Z	E	R	O	Q	D	T	Y	Y	N
R	E	E	N	A	L	U	M	N	O	S	A
F	L	O	A	Z	R	B	M	E	D	R	Z
T	A	T	R	W	H	Q	S	A	U	W	Q
S	F	V	S	U	P	C	W	Z	A	O	A

RESPECTO

GRATITUD

ALUMNOS

JULIA

VALORES

MAESTRO

ENSEÑAR

ESCUELA



10. ¿Qué es lo que más te gusta de tu maestro o maestra?

11. Si pudieras darle un regalo a tu profesor/a, ¿Qué sería y por qué?

12. Realiza la siguiente sopa de letras:

G	U	K	Z	M	V	J	Y	E	N	Y	F
V	R	Q	T	I	A	V	U	I	L	O	P
A	M	A	A	F	C	E	E	L	T	P	U
L	R	T	T	J	P	T	S	E	I	T	O
O	E	F	E	I	Q	D	P	T	W	A	P
R	S	N	N	C	T	S	N	N	R	L	D
E	C	S	S	U	E	U	J	T	C	O	Z
S	U	Z	E	R	O	Q	D	T	Y	Y	N
R	E	E	N	A	L	U	M	N	O	S	A
F	L	O	A	Z	R	B	M	E	D	R	Z
T	A	T	R	W	H	Q	S	A	U	W	Q
S	F	V	S	U	P	C	W	Z	A	O	A

RESPECTO

GRATITUD

ALUMNOS

JULIA

VALORES

MAESTRO

ENSEÑAR

ESCUELA