

LKPD

Matematika

Tema:

Membaca Lambang
Bilangan 1-20

Nama:

Kelas:



Siti Maesaroh

KELAS





KOPETENSI YANG AKAN DI CAPAI DAN PETUNJUK BELAJAR



Tujuan Pembelajaran

1. Melalui kegiatan menyimak video pembelajaran, peserta didik dapat mengenal lambang bilangan 1 sampai 20 dengan benar dan antusias.
2. Peserta didik dapat membaca lambang bilangan 1 sampai 20 dengan lancar dan tepat melalui beragam aktivitas bermain dan membaca angka.
3. Peserta didik dapat menghubungkan nama bilangan dengan lambang bilangannya dengan benar melalui kegiatan mencocokkan kartu angka dan kartu kata.



Petunjuk Belajar



Mari kita membaca petunjuk belajar terlebih dahulu untuk mempermudah mempelajari materi membaca lambang bilangan 1 sampai 20.

LKPD interaktif ini berisi video pembelajaran yaitu video tentang mengenal lambang bilangan serta cara membacanya. LKPD interaktif ini juga dilengkapi soal-soal berbasis permainan edukatif.

1. Siapkan handphone, pastikan terhubung dengan internet.
2. Pengerjaan LKPD menggunakan Handphone.
3. Bacalah petunjuk setiap kegiatan LKPD.
4. Buka link youtube yang sudah tertera
5. Simaklah video pembelajaran dengan seksama sebelum mengerjakan soal.
6. Soal-soal berbasis edukatif bisa dijawab secara langsung pada LKPD.
7. Ketika sudah selesai mengerjakan soal bisa langsung klik tombol "Finish" dipaling bawah dan akan muncul identitas diri peserta didik, bisa langsung diisi.
8. Nilai akan keluar secara langsung (jawaban benar akan muncul simbol "Hijau" dan jawaban salah akan muncul simbol "Merah").



MEMBACA LAMBANG BILANGAN 1-20




Ayo membaca



Berikut lambang bilangan 1 sampai 20 beserta
cara menulis dengan huruf latin dan cara
membacanya:

- 1: satu: sa - tu
- 2: dua : du - a
- 3: tiga: ti - ga
- 4: empat: em - pat
- 5: lima: li -ma
- 6: enam: e - nam
- 7: tujuh: tu - juh
- 8: delapan: de - la - pan
- 9: Sembilan: sem - bi - lan
- 10: sepuluh: se - pu - luh
- 11: sebelas: se - be - las
- 12: dua belas: du - a - be - las
- 13: tiga belas: ti - ga - be - las
- 14: empat belas: em - pat - be - las
- 15: lima belas: li - ma - be - las
- 16: enam belas: e - nam - be - las
- 17: tujuh belas: tu - juh - be - las
- 18: delapan belas: de - la - pan -be - las
- 19: sembilan belas: sem -bi -lan - be - las
- 20: dua puluh: du - a - pu - luh



Luar biasa! Kamu berhasil menyelesaikan misi
menonton video edukasi materi membaca
lambang bilangan 1-20. Mari selesaikan misi
selanjutnya dengan memperhatikan dengan
petunjuk yang ada ya... semangat 😊

Nama Bilangan

→ Petunjuk : Pasangkanlah nama dengan lambang bilangannya!

1 •

2 •

3 •

4 •

5 •

6 •

7 •

8 •

• empat

• delapan

• satu

• lima

• tujuh

• tiga






• dua

• enam

Percobaan 2

NAMA DAN LAMBANG BILANGAN

Petunjuk : Hitunglah jumlah gambar, tuliskan nama dan lambang bilangannya!

Jumlah	Lambang bilangan	Nama bilangan
		
		
		
		
		



NAMA DAN LAMBANG BILANGAN

Petunjuk : Diskusikan bersama anggota kelompok
untuk menyelesaikan tugas!

Nama :

Kelompok : 1

1.

3

Tiga

2.

10

Sepuluh

3.

9

Sembilan

4.

18

Delapan belas

Luar biasa...kamu telah menyelesaikan misi
dengan baik 😊



NAMA DAN LAMBANG BILANGAN

Petunjuk : Diskusikan bersama anggota kelompok
untuk menyelesaikan tugas!

Nama : _____

Kelompok : 2 _____

- | | | |
|----|---------------------------------|---|
| 1. | <input type="text" value="20"/> | <input type="text" value="Dua puluh"/> |
| 2. | <input type="text" value="4"/> | <input type="text" value="Empat"/> |
| 3. | <input type="text" value="13"/> | <input type="text" value="Tiga belas"/> |
| 4. | <input type="text" value="5"/> | <input type="text" value="Lima"/> |

Luar biasa...kamu telah menyelesaikan misi
dengan baik 😊



NAMA DAN LAMBANG BILANGAN

Petunjuk : Diskusikan bersama anggota kelompok
untuk menyelesaikan tugas!

Nama :

Kelompok : 3

1.

7

Tujuh

2.

14

Empat belas

3.

17

Tujuh belas

4.

6

Enam

Luar biasa...kamu telah menyelesaikan misi
dengan baik 😊