

# PENJUMLAHAN BILANGAN 1-20

NAMA:

KELAS:



## TUJUAN PEMBELAJARAN



1. Siswa dapat memahami konsep penjumlahan bilangan sampai 20.
2. Siswa dapat menyelesaikan soal penjumlahan dengan bantuan gambar dan angka.
3. Siswa dapat menerapkan penjumlahan dalam kehidupan sehari-hari.





## KEGIATAN 1

Ayo kita hitung mainan dengan gambar!



Berapa jumlah mobilnya?

 $+$  $=$   

Berapa jumlah bonekanya?

 $+$  $=$   

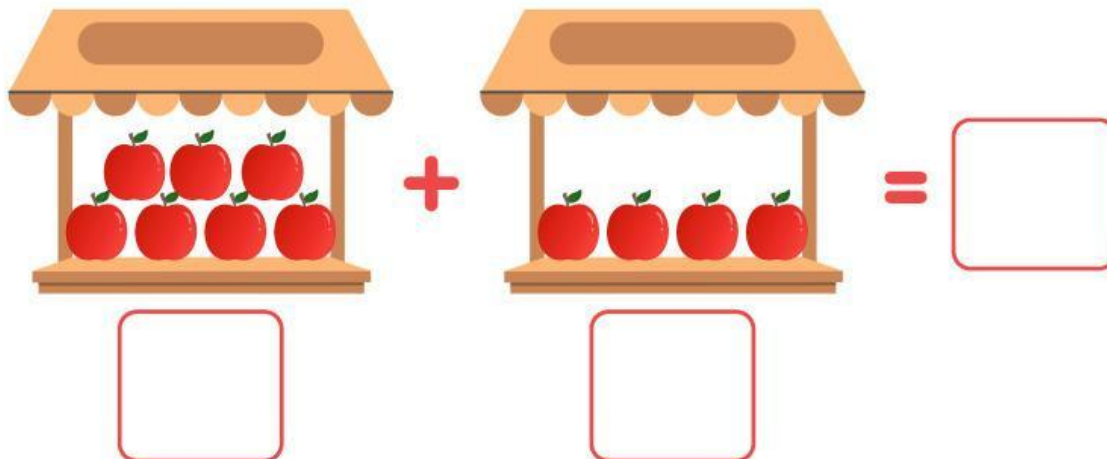
Berapa jumlah bolanya?

 $+$  $=$

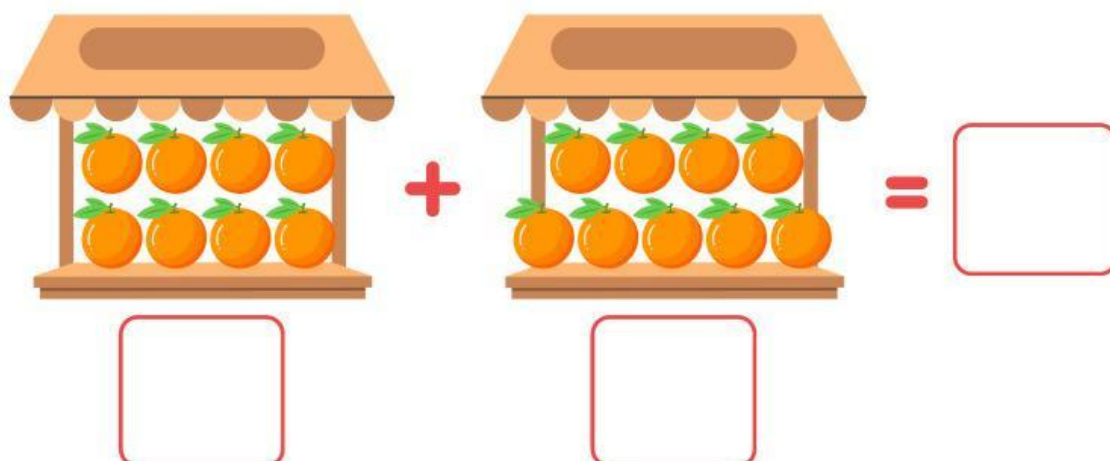
## KEGIATAN 2

Ayo hitung buah yang ada di toko buah!

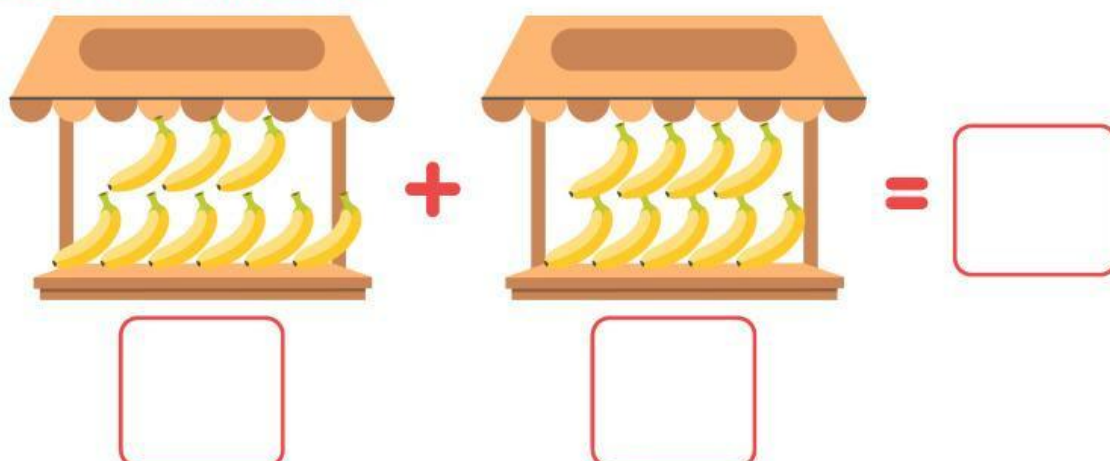
Berapa jumlah apelnya?



Berapa jumlah jeruknya?



Berapa jumlah pisangnya?



### KEGIATAN 3


Ayo berhitung bersama Yuno!



Hai! Namaku Yuno!

Hari ini aku membawa banyak permen!

Yuk, coba hitung ada berapa permen jeruk dan permen strawberry yang aku punya?



Jumlah semua permen yang aku punya ada berapa ya?

$$\square + \square = \square$$

Oh, aku dapat 2 permen lagi!

Berapa jumlah permen aku sekarang?

$$\square + \begin{array}{c} \text{pink bow} \\ \text{orange swirl} \end{array} = \square$$

**NILAI:**

Wah hebat sekali, kamu selesai mengerjakan semua soal matematika!