EMEF Chico Mendes
Rua Gentil Amâncio Clemente, s/nº, Mário Quintana – Porto Alegre/RS

Prefeitura de PORTO ALEGRE

Atividades para a 2ª. Quinzena de março 2021.
Componente Curricular: Português, Matemática, Sócio-Históricas e Ciências.
Turmas: B11, B12, B13, B14 e B15
Professoras: Cristiane Regert Silva(40 h), Daniela Diniz Dahm(20h) e Haidjanine Calvano(40h)

ATIVIDADES SOBRE O LIVRO "A COLCHA DE RETALHOS"

INSTRUÇÕES: FAÇAM AS ATIVIDADES COM CALMA E ATENÇÃO! DEPOIS TIRE UMA FOTO E ENVIE PARA O CELULAR DA SUA PROFESSORA

LIVEWORKSHEETS

1 – HORA DA LEITURA

NOME: _____

TURMA: _____

A COLCHA DE RETALHOS

UM DIA QUANDO FELIPE CHEGOU À CASA DA VOVÓ, ENCONTROU UMA PORÇÃO DE PEDAÇOS DE TECIDOS ESPALHADOS PELO CHÃO, PERTO DA MÁQUINA DE COSTURA ONDE VOVÓ ESTAVA TRABALHANDO.

– O QUE É ISSO, VOVÓ?

– SÃO RETALHOS, FELIPE. FUI JUNTANDO OS PEDAÇOS DE PANO QUE SOBRARAM DAS MINHAS COSTURAS E, AGORA, JÁ DÁ PRA FAZER UMA COLCHA DE RETALHOS. VOU COMEÇAR A EMENDÁ-LOS HOJE MESMO.

– POSSO AJUDAR VOVÓ?

– ESTÁ BEM. ENTÃO VÁ SEPARANDO OS RETALHOS PARA MIM. PRIMEIRO SÓ OS DE BOLINHAS, DEPOIS OS DE LISTRINHAS.

FELIPE ESPARRAMOU TUDO PELO CHÃO E FOI SEPARANDO-OS UM A UM [...]

– OLHA ESSE PANO LISTRADO, É DAQUELE PIJAMA QUE VOCÊ FEZ PARA MIM QUANDO A GENTE PASSOU AQUELES DIAS NO SÍTIO, LEMBRA?

– É MESMO, FELIPE, ESTOU ME LEMBRANDO. QUE FÉRIAS GOSTOSAS! ANDAMOS A CAVALO, CHUPAMOS JABUTICABA... AS JABUTICABEIRAS ESTAVAM CARREGADINHAS!

– E OLHA ESSE PANO XADREZ, QUE BONITO, VOVÓ!

– É DAQUELA CAMISA QUE EU FIZ PARA VOCÊ DAR AO SEU PAI, NO DIA DO ANIVERSÁRIO DELE. SUA MÃE FEZ UM JANTAR GOSTOSO E CONVIDOU TODO MUNDO. [...]

CONCEIL C. DA SILVA E NYE RIBEIRO DA SILVA. A COLCHA DE RETALHOS. SÃO PAULO: ED. DO BRASIL, 1995.

LIVEWORKSHEETS

2 -PRODUÇÃO TEXTUAL

O TEXTO ACIMA É UMA PARTE DA HISTÓRIA QUE FOI ENVIADA PARA VOCÊS EM ÁUDIO, EM PDF E EM VÍDEO. VOCÊ PODE ESCOLHER O FORMATO QUE FOR MELHOR PARA VOCÊ FAZER SUA LEITURA!
CLIQUE NA IMAGEM PARA ESCUTAR O LIVRO DIGITAL

AGORA, PENSANDO NA HISTÓRIA DO LIVRO, PODEMOS VER QUE ELE TRATA DE BOAS LEMBRANÇAS ENTRE A AVÓ E SEU NETO. ENTÃO AGORA, QUE TAL VOCÊ ESCREVER UMA LISTA DE COISAS BOAS QUE TE ACONTECERAM EM 2020? ESCREVA UMA LISTA EM SEU CADERNO E MOSTRE PARA SUA PROFESSORA, TIRANDO UMA LINDA FOTO DE SUAS RECORDAÇÕES!



LIVEWORKSHEETS

3 -VAMOS RIMAR?

LIGUE OS DESENHOS CUJOS NOMES RIMAM:

CHOCOLATE



XADREZ



LISTRINHA

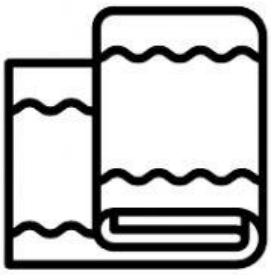

CAMA

CHINÊS

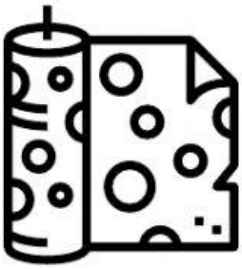

BOLINHA



GRAMA



ABACATE

LIVEWORKSHEETS

4 - FORMANDO FRASES

OBSERVE OS DESENHOS ABAIXO E ORGANIZE AS FRASES, ESCREVENDO NO ESPAÇO ABAIXO:

VOVÓ/ COMIDAS GOSTOSAS./ FAZIA/ A

_____.

PARA VOVÓ./ SEPARANDO RETALHOS/ FELIPE ESTAVA

_____.

LIVEWORKSHEETS

5 - FALANDO DE SENTIMENTOS

OBSERVE A COLCHA DE RETALHOS NA CAMA DE FELIPE. SELECIONE OS BONS SENTIMENTOS EM RELAÇÃO AOS AVÓS:

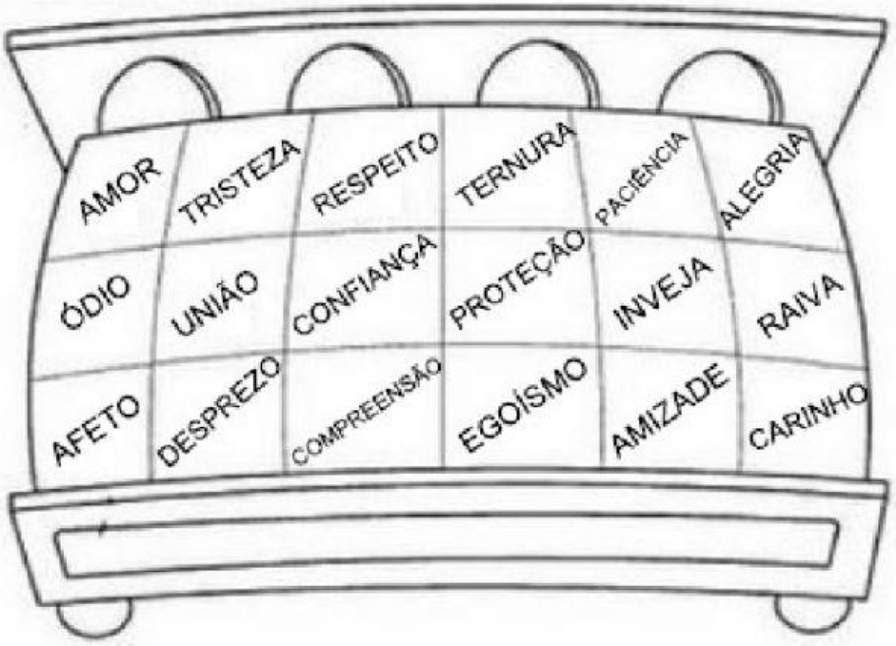

LIVEWORKSHEETS