Latihan

Tujuan:
Mengidentifikasi jenis sel berdasarkan hasil pengamatan gambar mikroskopis.

Instruksi Umum:

- Amati gambar sel dibawah ini dengan saksama dan perhatikan ciri-ciri struktur yang ditampilkan, seperti keberadaan inti sel, dinding sel, atau organel lainnya.
- Seret dan letakkan label yang sesuai pada setiap gambar berdasarkan jenis selnya.

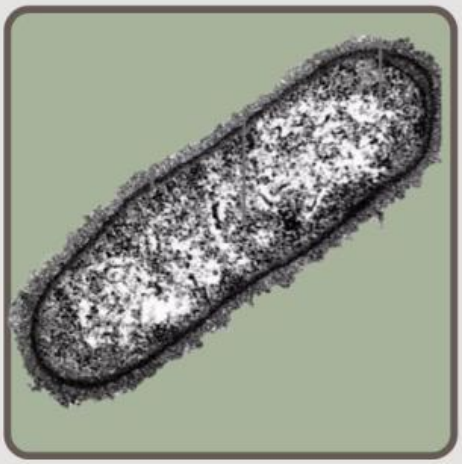

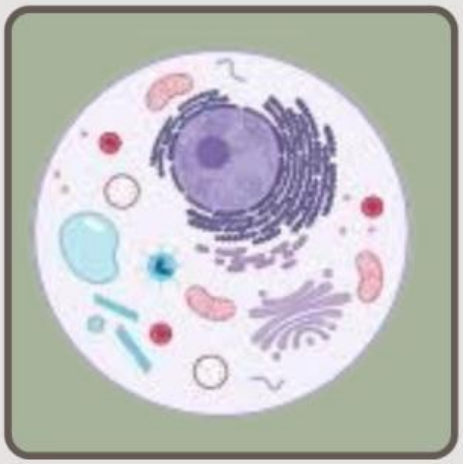

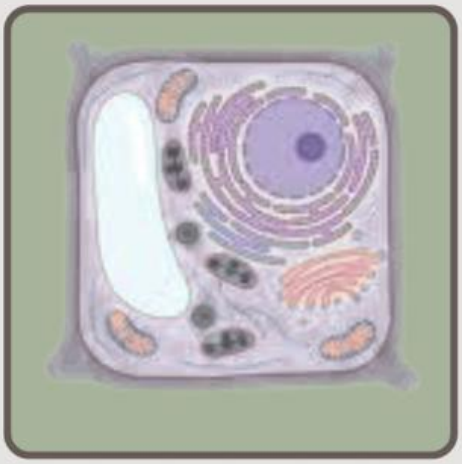

Sel Eukariotik

Sel Prokariotik

Sel Eukariotik

Sel Prokariotik

Sel Eukariotik

LIVEWORKSHEETS