

Lembar Kerja Peserta Didik

LKPD

Kelas 1

Tema : 1 (Diriku)

Sub Tema : 2 (Tubuhku)

Pembelajaran : 2

Nama Kelompok :

Anggota Kelompok :

- 1.
- 2.
- 3.

Tujuan Pembelajaran

1. peserta didik dapat mencocokkan gambar dan kosakata yang menjelaskan anggota tubuh dan pancaindra dengan tepat.
2. Menyusun potongan kata menjadi kalimat sederhana tentang perawatan tubuh
3. menunjukkan bagian tubuh di gambar yang boleh dan tidak boleh disentuh

Langkah-Langkah mengerjakan LKPD

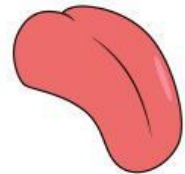
1. isilah nama kelompok dan anggota kelompok sebelum mengerjakan lkpd
2. kerjakan lkpd sesuai dengan perintah yang telah disediakan pada setiap kegiatan
3. periksa kembali lkpd yang sudah dikerjakan
4. jika sudah selesai, kumpulkan ke depan meja guru

Mencocokkan Kata

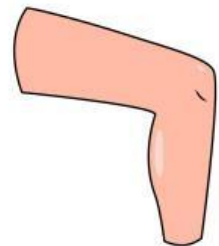
Cocokkan kata dengan gambar anggota tubuh dan panca indra yang sesuai!



mata

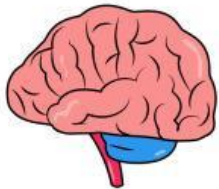


telinga



lengan kaki

telapak tangan



hidung



bibir

gigi

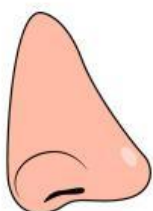


tengkorak kepala



otak

lidah



Aktifitas 2

Menyusun Kata

Rangkailah kata di bawah ini agar menjadi kalimat yang tepat dan tuliskan pada kotak yang tersedia!



tangan

cuci

makan

sebelum



gigi

sikat

dua

kali

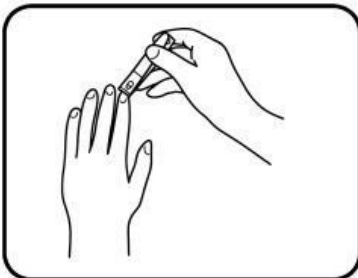


mandi

hari

dua

kali

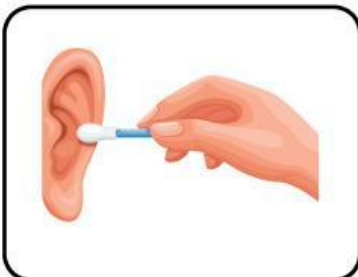


kuku

secara

potong

rutin



kebersihan









telinga

jaga

Mengenali Anggota Tubuh

Berilah tanda centang (✓) pada gambar anggota tubuh yang boleh disentuh

Berilah tanda silang (X) pada gambar anggota tubuh yang tidak boleh disentuh

<input checked="" type="checkbox"/> 	<input type="checkbox"/> 	<input type="checkbox"/> 
<input type="checkbox"/> 	<input type="checkbox"/> 	<input type="checkbox"/> 
<input type="checkbox"/> 	<input type="checkbox"/> 	<input type="checkbox"/> 