Colegio Inglés Purranque
Departamento de Lenguaje y Comunicación
Docente Asignatura María Paz Zúñiga Cárdenas
Ed. Diferencial Alondra Bravo

EVALUACIÓN UNIDAD I
"EXILIO, MIGRACIÓN E IDENTIDAD"

Nombre de estudiante: Agustín Caamaño B.			**Curso:** 2° medio	**Fecha:** 22 mayo 2025
Nivel de exigencia: 60 %		**Ponderación**	20 %	**CALIFICACIÓN:**
Puntaje total:	56 puntos	**Puntaje alcanzado:**		

OA 3: Analizar las narraciones leídas para enriquecer su comprensión.
OA 8: Formular una interpretación de los textos literarios leídos o vistos, que sea coherente con su análisis.
OA 12: Aplicar flexiblemente y creativamente las habilidades de escritura adquiridas en clases como medio de expresión personal y cuando se enfrentan a nuevos géneros.

ÍTEM I: SELECCIÓN ÚNICA. (1 puntos c/u)

INSTRUCCIÓN: Asocia la imagen con la palabra correcta.

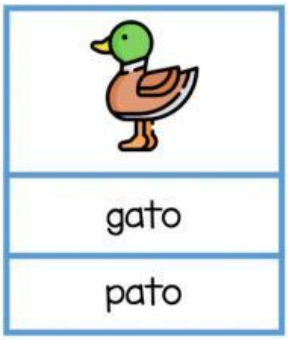

gato
pato

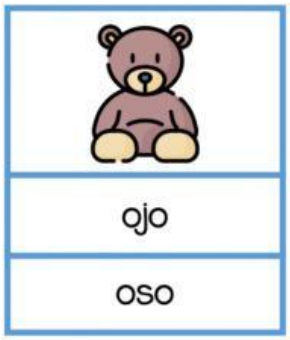

ojo
oso

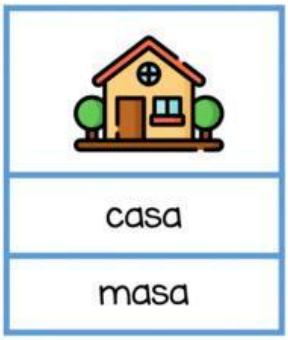

casa
masa

mano
mazo



panda
panza

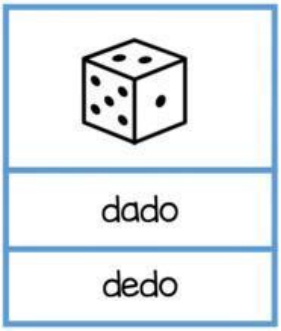

dado
dedo

luna
lupa

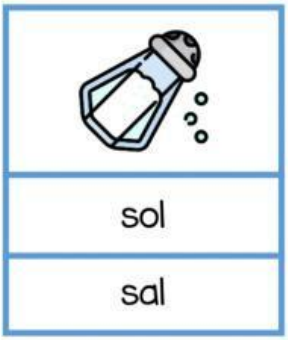

sol
sal

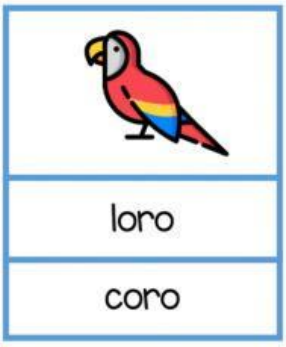

loro
coro

LIVEWORKSHEETS

Colegio Inglés Purranque
Departamento de Lenguaje y Comunicación
Docente Asignatura María Paz Zúñiga Cárdenas
Ed. Diferencial Alondra Bravo

ÍTEM II: FORMACIÓN DE PALABRA. (2 puntos c/u)

INSTRUCCIÓN: Lee cada sílaba y forma la palabra.

le pa ta

lo pa ma

no ma

e no na

do ni

no pi

ta lon pan

te dien

da sol do

LIVEWORKSHEETS

Colegio Inglés Purranque
Departamento de Lenguaje y Comunicación
Docente Asignatura María Paz Zúñiga Cárdenas
Ed. Diferencial Alondra Bravo

ÍTEM III: LECTURAS. (2 puntos c/u)

INSTRUCCIÓN: Lee cada cuento y responde.

La mula de Memo

La mula de Memo lame la miel.

La miel de mamá.

Mimí ama la miel y Memo ama el milo.

Memo y la mula salen a la loma.

Memo lame el milo y la mula lame la miel.

1. **¿De quién es la mula?**
   a) De la mamá
   b) De milo
   c) De Memo

2. **¿Quién lame la miel?**
   a) Memo
   b) La mamá
   c) La mula

Pepa, la paloma

La paloma Pepa ama a su palomo Pepe.

Pepa y Pepe son pololos.

El palomo Pepe ama a su paloma.

La paloma y su palomo salen de paseo a la loma.

El palomo le da un pomelo a la paloma y la paloma le da una papa al palomo.

Pepe pela la papa. Pepa pela el pomelo.

LIVEWORKSHEETS

1. **El palomo Pepe ama a su:**

   a) Palomo Pepe
   b) Paloma Pepa
   c) Papa

2. **La paloma Pepa ama a su:**

   a) Palomo Pepe
   b) Paloma Pepa
   c) Pomelo

3. **La paloma y su palomo salen de:**

   a) Compras
   b) Paseo
   c) Fiesta

4. **El palomo le da un a la paloma:**

   a) Papa
   b) Pomelo
   c) Pipa

5. **Pepe pela la:**

   a) Papa
   b) Pomelo
   c) Pepa

6. **Pepa pela el:**

   a) Papa
   b) Pomelo
   c) Pepa

ÍTEM IV: SECUENCIAS. (1 punto c/u)

INSTRUCCIÓN: Observa las imágenes y ordénalas.

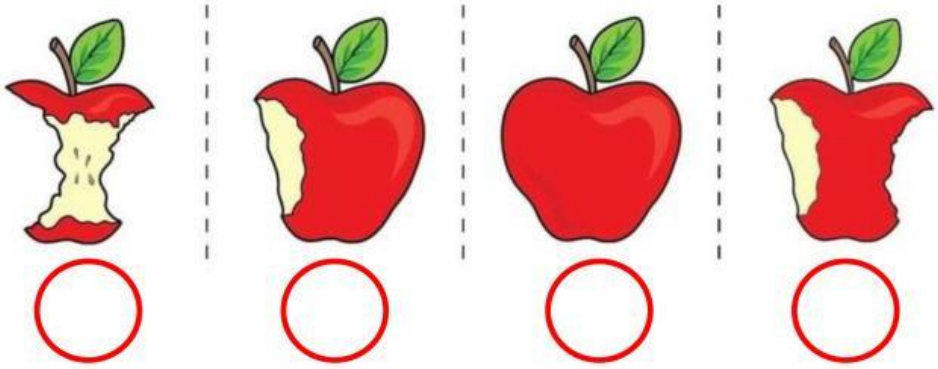

LIVEWORKSHEETS

Colegio Inglés Purranque
Departamento de Lenguaje y Comunicación
Docente Asignatura María Paz Zúñiga Cárdenas
Ed. Diferencial Alondra Bravo

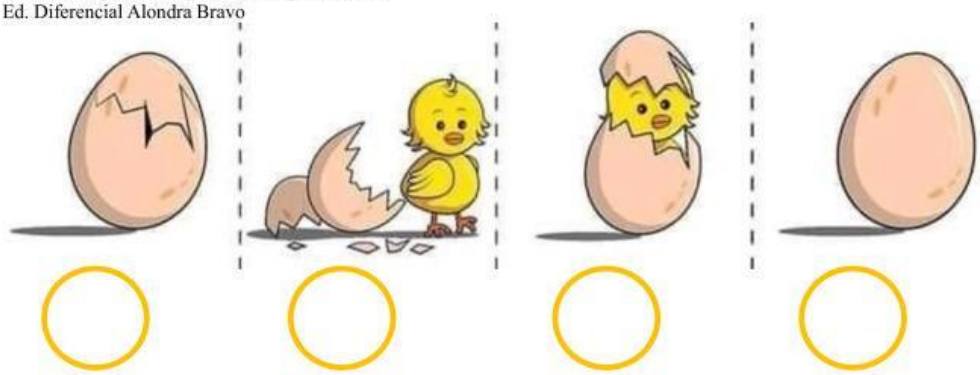

ÍTEM V: ESCRITURA. (5 puntos)

INSTRUCCIÓN: Copia cada horario.

La sopa de la osa Susana

La osa Susana, pone la sopa en la mesa, para los osos.

Mamá osa, ama a su familia de osos.

LIVEWORKSHEETS