

Disusun oleh:
1. Canda Mitha
2. Agnes Setiowati
3. Silvia Raniati
4. Marselina Alisa
Lestari

(LKPD) Bakteri dan Virus

nama siswa :

A. Tujuan Pembelajaran


1. Menjelaskan ciri-ciri bakteri dan virus.
2. Mengidentifikasi perbedaan antara bakteri dan virus.
3. Menyebutkan contoh penyakit yang disebabkan oleh bakteri dan virus.

B. Dasar Teori

Perhatikan Vidio Bakteri dan Virus Berikut ini!



Perhatikan materi presentasi berikut ini!





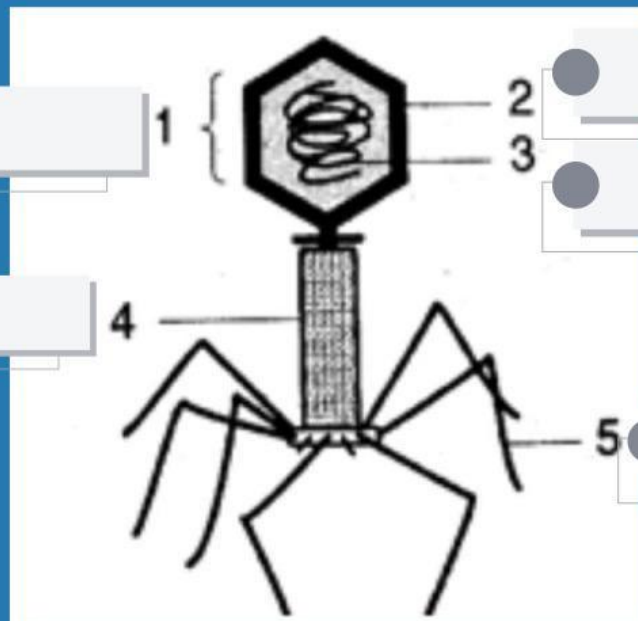
Link



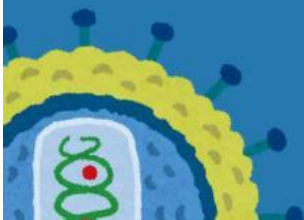
Klik Materi

KEGIATAN 1

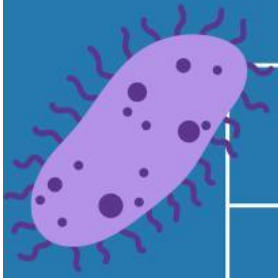
1. Berdasarkan gambar berikut tuliskan bagian-bagian tubuh virus bakteriofage!



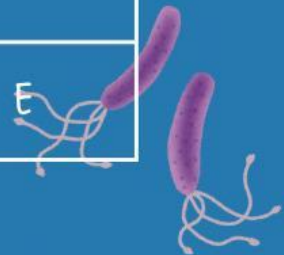
2. Yang bukan merupakan penyakit virus!



3. Temukan kata VIRUS, BAKTERI, DAN TBC pada table di bawah!





V	B	U	K
I	A	T	M
R	K	L	D
U	T	B	C
S	E	A	N
F	R	Z	Y
C	I	G	E



6. Bicaralah dan Sebutkan huruf di bawah ini!



BAKTERI DAN VIRUS



7. Dengarkan suara berikut dan tuliskan jawabannya!



8. Tarik soal berikut ke jawaban yang benar!

Dapat hidup bebas
Ukuran yang sangat kecil
hanya aktif di sel innaag
berkembang biak secara biner

virus
bakteri
virus
bakteri

9. Pilih Jawaban yang benar!

- ☐ Bakteri adalah organisme hidup, sedangkan virus dianggap tidak hidup di luar inangnya
- ☐ Contoh bakteri yang bermanfaat bagi manusia adalah *Vibrio cholerae*
- ☐ Di antara penyakit berikut, yang disebabkan oleh virus yaitu :TBC





APA PESAN DAN KESAN ANDA
BELAJAR BAKTERI DAN VIRUS
TULISKAN SAJA DI KOLOM BAWAH
INI!

