



# E-LKPD BERBASIS PROJEK BASED LEARNING

## Tanah Airku

**Disusun Oleh :**

Almiyati Appulembang (202383001)

Indriyani (202383002)

Anastasya Devicana Wulan (202383016)

Intan Renata Thesya (202383065)

Marselino Triyandi (202383009)

Jumiati Ilah Refideso (202383060)

Kornelia Imbenai (202383033)

Simon Kemesfle (202383052)

**Kelas 5 SD  
Semester 1**





## **Petunjuk E-LKPD berbasis PJBL!**

- 1. Bacalah baik-baik pernyataan dan perintah yang ada pada E-LKPD**
- 2. Jawablah pertanyaan pada kolom yang telah disediakan.**
- 3. Apa bila ada pertanyaan silahkan bertanya pada guru.**
- 4. Siapkan paket internet dan jaringan yang baik.**

## **Indikator Pencapaian Kompetensi:**

- 1. Peserta didik memahami dan menyajikan hubungan antar sila dalam pancasila sebagai suatu kesatuan yang utuh.**
- 2. Peserta didik mampu mengidentifikasi dan menyajikan makna nilai-nilai pancasila sebagai pandangan hidup berbangsa dan bernegara.**
- 3. Peserta didik dapat menyebutkan contoh kontribusi positif untuk indonesia.**





## **TUJUAN PEMBELAJARAN**

- 1. Meningkatkan rasa cinta tanah air dan identitas sebagai warga negara**
- 2. Peserta didik dapat berperilaku menjaga keutuhan NKRI yang Berketuhanan Yang Maha Esa**
- 3. Mengembangkan rasa tanggung jawab sosial peserta didik**

## **E-LKPD Berbasis Project Based Learning**

**sintaks 1 : Pertanyaan atau masalah**

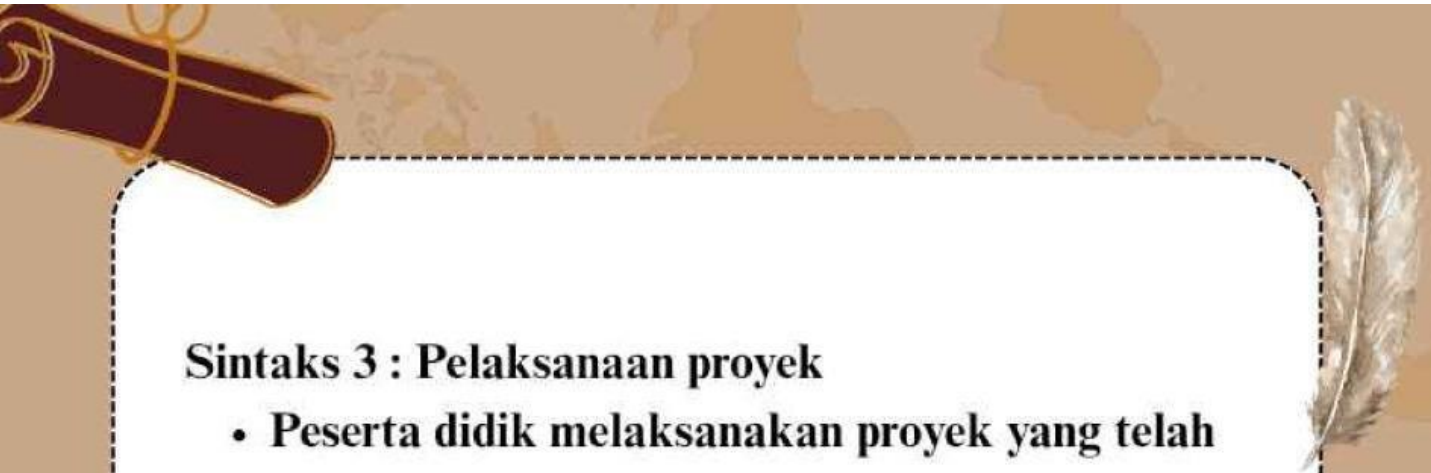
- Guru mempresentasikan pertanyaan atau masalah yang akan dijawab atau dipecahkan oleh peserta didik.**

**Sintaks 2: Desain proyek**

- Peserta didik merancang proyek yang akan mereka kerjakan untuk menjawab pertanyaan atau memecahkan masalah**







### **Sintaks 3 : Pelaksanaan proyek**

- Peserta didik melaksanakan proyek yang telah mereka rancang

### **Sintaks 4 : Pengumpulan data**

- Peserta didik mengumpulkan data dan informasi yang relevan dengan proyek

### **Sintaks 5 : Analisis data**

- Peserta didik menganalisis data dan informasi yang telah mereka kumpulkan

### **Sintaks 6 : Presentasi hasil**

- Peserta didik mempresentasikan hasil proyek mereka

### **Sintaks 7 : Refleksi**

- Peserta didik melakukan refleksi tentang proses dan hasil proyek





**"Peserta didik diminta untuk men-scan barcode yang tertera guna melihat materi pembelajaran yang akan dipelajari hari ini."**



**Video Pembelajaran tentang Pancasila :**



**Untuk lebih memahami konsep materi, kerjakan proyek di bawah ini!!!**



Petunjuk tugas :

1. Pilih salah satu sila dari Pancasila
2. Buatlah gambar atau poster yang menunjukkan contoh penerapan sila tersebut.
3. Tuliskan penjelasan singkat (2-3 kalimat) tentang arti sila tersebut dan mengapa penting diterapkan dalam kehidupan sehari-hari





## Proyek 2 : Mengenal Pancasila dengan Suara

Petunjuk Tugas :

1. Hafalkan bunyi lima sila Pancasila dengan urutan
2. Buat video pendek yang menunjukkan kamu menyebutkan bunyi lima sila Pancasila satu per satu dengan jelas dan penuh semangat.
3. Dalam video jelaskan secara singkat arti dari masing-masing sila (1-2 kalimat)
4. Kirimkan video kamu ke guru untuk dinilai



\_\_\_\_\_



\_\_\_\_\_




\_\_\_\_\_



\_\_\_\_\_



\_\_\_\_\_



## Petunjuk Pembuatan Proyek :

Scan lah barcode di bawah ini untuk mengerjakan proyek yang telah di berikan

Contoh Proyek 1 :



Contoh Proyek 2:

