

PASOS PARA REALIZAR UNA PRESENTACIÓN EN POWERPOINT

Antes de comenzar mira el siguiente video:

Teniendo en cuenta la información del video responde correctamente las siguientes actividades de refuerzo:


1) Al abrir el programa podemos elegir iniciar con una:




2) Donde debo hacer clic para cambiar el color del texto:



- 3) Si queremos agregar una imagen debemos hacer clic en la pestaña _____ .
- 4) Si queremos cambiar el fondo de la diapositiva debemos hacer clic derecho y elegir la opción _____ .
- 5) Organiza las siguientes herramientas que sirven para cambiar el diseño al texto:




Cambiar el tamaño



Sombra de texto



Texto en cursiva



Texto subrayado



Color de resaltado del texto

