



Visual Basic.net (LKPD)

Form dan sql server

**KELAS X
DESAIN KOMUNIKASI VISUAL DKV**

Nama :

[SMK NEGERI 2 TEBO]

DINAS PENDIDIKAN PROVINSI JAMBI

TUJUAN PEMBELAJARAN :

Melalui model pembelajaran Project Based Learning (PjBL)



Setelah menyimak materi video yang dipelajari di e-learning www.mikirincaraku.blogspot.com pertemuan 1, peserta didik mampu memahami apa itu database dan editor program.

PETUNJUK BELAJAR :

Bacalah Tujuan pembelajaran terlebih dahulu untuk mengetahui apa yang akan kamu capai dalam bab ini serta lihatlah peta konsep untuk mengetahui pemetaan materi.

Bacalah buku Peserta Didik/modul belajar dengan teliti dan seksama, serta bila ada yang kurang jelas bisa ditanyakan kepada guru.

Pada bagian akhir bab terdapat tes kompetensi yang dapat kalian gunakan untuk mengetahui apakah sudah menguasai materi dalam bab ini.

ALAT DAN BAHAN :

Alat : Smartphone, Kamera, Aplikasi yang relevan

Bahan : Alat Tulis, Bahan yang bisa digunakan dalam fotografi



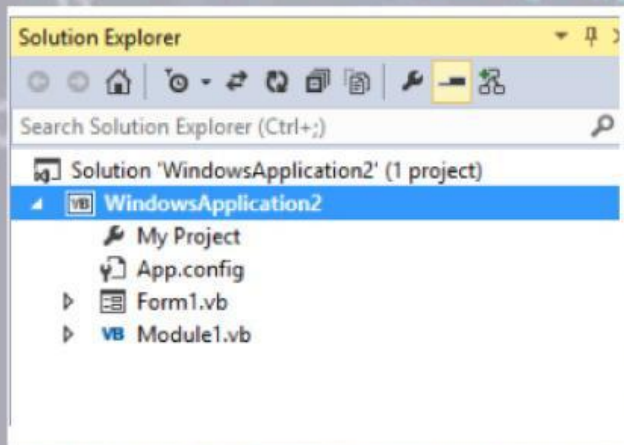
A. pemotretan alam dan arsitektur

KEGIATAN 1 PERTANYAAN MENDASAR

Langkah 1:

Lokasi folder untuk pengoprasiakn visualbasic.net adalah di drive apa
Silahkan tuliskan alamat lengkapnya

Pada pertemuan ke 3 perhatikan gambarnya



Jelaskan perbedaan vorm1 dan
Module
vorm1

Module vb

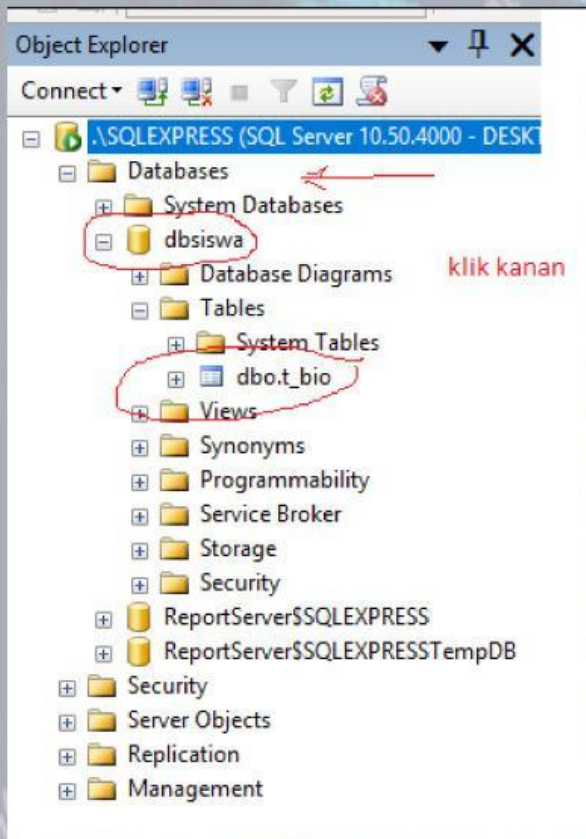
Tuliskan pendeklarasian variable yang diperuntukan semua form

Tuliskan koding lengkap untuk koneksi ke data basenya

A large, empty rectangular box with a thin black border, intended for the student to write the complete code for connecting to a database.

Pada materi pertemuan ke 3 Bagaimana perintah untuk mengetahui bahwa koneksi berhasil

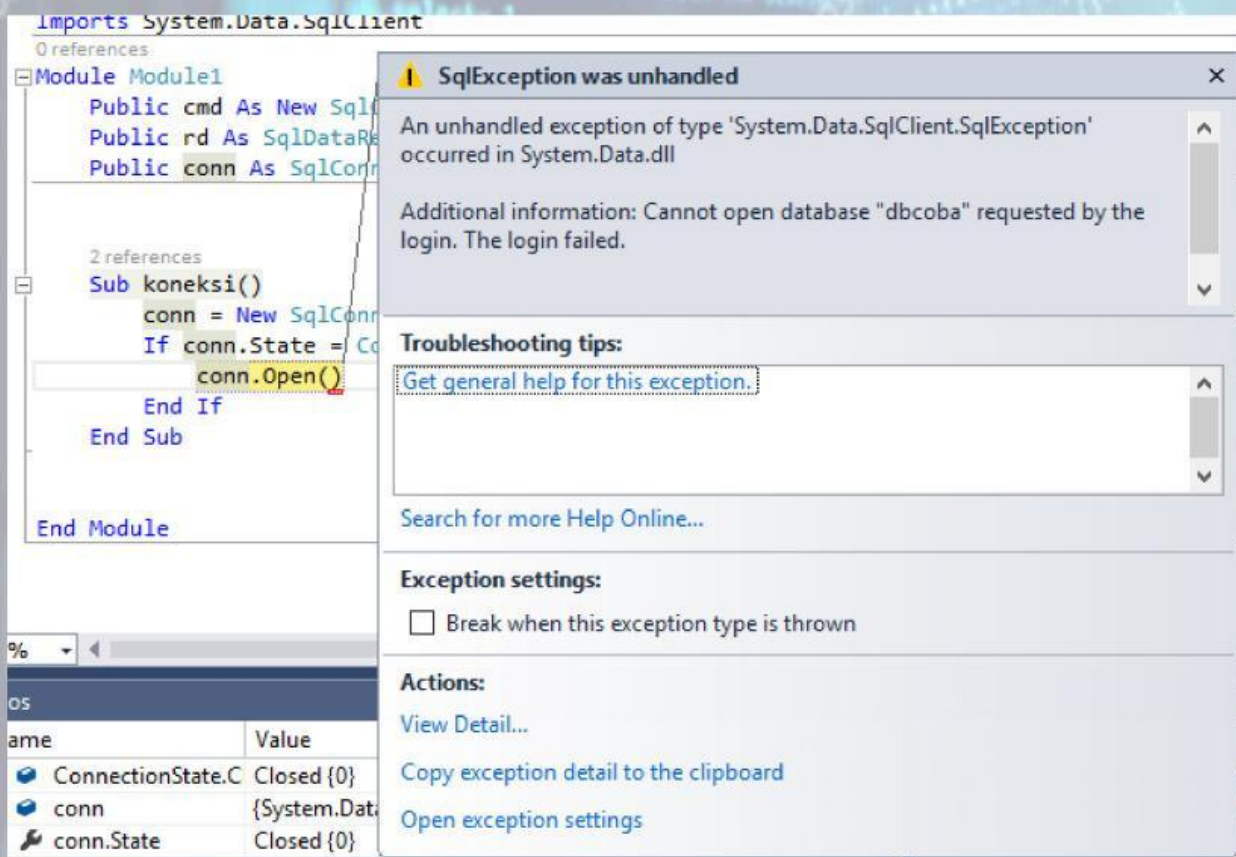
A large, empty rectangular box with a thin black border, intended for the student to write the command to verify a successful database connection.



Pada gambar disamping merupakan Tampilan dari program.....



Dimana program tersebut berfungsi Untuk...



Perhatikan gambar diatas. Ini merupakan error yang terjadi di coding visual basic. Jelaskan di halaman berikutnya apa yang terjadi dari kasus tersebut

Penjelasan error yang terjadi



```
collection at the end -add back the deselected objects
modifier_ob.select= 1
modifier_ob.select=1
context.scone.objects.active = modifier_ob
print "selected" + str(modifier_ob) + modifier_ob.name
modifier_ob.select = 0
key=context.selected_objects[0]
scone.objects[key.name].select = 1

print("please select exactly two objects.")
```

OPERATOR CLASSES

```
class Operator:
    """A mirror to the selected object"""
    mirror_mirror_x"

    def __init__(self, context):
        self.active_object is not None
```