

Lembar Kerja Peserta Didik

LKPD



**MARI MENGENAL HAK
DAN KEWAJIBAN**





Hak Dan Kewajiban



Anggota Kelompok :

Kelas :

Hari/ Tanggal :

Tujuan Kegiatan

Melalui kegiatan diskusi, siswa mampu mengetahui perbedaan serta dapat mengaplikasikan hak dan kewajiban anak di lingkungan rumah dan sekolah dengan benar

Langkah- langkah:






1. Siswa mengisi nama anggota nya dengan lengkap
2. Siswa menganalisis perbedaan dari hak dan kewajiban
3. Siswa berdiskusi dengan teman kelompoknya tentang hak apa saja yang didapatkan
4. Siswa diminta untuk mengisi rangkuman pembelajaran tentang hak dan kewajiban





Menentukan

Kalian dapat mengamati berbagai gambar kegiatan sehari-hari di rumah dan disekolah lalu memberi tanda ceklis(✓) pada kolom hak atau kewajiban serta menuliskan hasil analisisnya pada kolom berikut ini!

No	Gambar Kegiatan	Hak	Kewajiban	Alasan
1.				
2.				
3.				
4.				
5.				





Menentukan

Tariklah garis antara gambar dan pernyataan yang sesuai berikut ini!

Kewajiban anak membantu pekerjaan orang tua membersihkan rumah



Hak ibu mendapatkan rasa aman dari ayah



Kewajiban murid membersihkan kelas



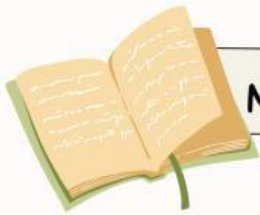
Hak Anak mendapatkan pendidikan yang layak





Diskusi

Diskusikan dengan teman kelompokmu tentang hal-hal yang merupakan hak sebagai peserta didik di lingkungan rumah dan sekolah, apakah hak tersebut sudah didapatkan oleh kalian? Tuliskan hasil diskusimu pada kotak berikut

☐☐☐

Merangkum

Nah, sekarang tiba saatnya kalian membuat rangkuman atau catatan dari kegiatan belajar yang telah kita pelajari bersama ya.

